

Universitet och högskolor

Personal vid universitet och högskolor 2008

Higher Education. Employees in Higher Education 2008

I korta drag

Undervisande och forskande personal ökar igen

Anställda vid universitet och högskolor utgör cirka en fjärdedel av all statlig personal.

I oktober 2008 uppgick totala *antalet anställda* vid landets universitet och högskolor till 62 700 personer. Omräknat till *helårspersoner* motsvarar det 50 200 helårspersoner.

Antalet verksamma inom undervisning och forskning uppgick till 24 000 helårspersoner i oktober 2008, varav 10 000 kvinnor och 14 000 män. Det är en ökning med 400 helårspersoner sedan föregående år. Kvinnor har ökat med 3 procent och män med 1 procent.

Hälften är lektorer och adjunkter

De största personalkategorierna är lektorer, 6 400, och adjunkter, 5 800 helårspersoner vilket är 27 respektive 24 procent av den undervisande och forskande personalen.

Av den undervisande och forskande personalen är 42 procent kvinnor och 58 procent män. Det är dock stor variation mellan olika forskningsämnesområden. Endast fem av de tolv forskningsämnesområdena har en könsfördelning inom intervallet 40-60 procent. Den undervisande och forskande personalen inom teknikvetenskap, matematik och naturvetenskap utgörs till mer än 70 procent av män.

Störst andel kvinnor bland den undervisande och forskande personalen, 78 procent, fanns i forskningsämnesområdet övriga forskningsområden. Detta forskningsämnesområde utgörs till tre fjärdedelar av vårdvetenskap.



Statistiska centralbyrån
Statistics Sweden

Per Gillström, HsV,
tfn 08-563 085 16,
E-post: per.gillstrom@hsv.se

Sonia Ekman, SCB,
tfn 019-17 68 23,
E-post: Hogskolestatistik@scb.se

Statistiken har producerats av SCB på uppdrag av Högskoleverket, som ansvarar för officiell statistik inom området.

ISSN 1654-3475 Serie Utbildning och forskning. Utgivet den 9 juni 2009.
URN:NBN:SE:SCB-2009-UF23SM0901_pdf
Tidigare publicering: Se avsnittet Fakta om statistiken.
Utgivare av Statistiska meddelanden är Mats Wadman, SCB.

Hög ålder på undervisande och forskande personal

Åldern på den undervisande och forskande personalen är högre än för personalen som helhet. Av den undervisande och forskande personalen finns 34 procent i åldern 55 år och äldre. De antalsmässigt största åldersgrupperna är 55-59 år och 60-64 år som vardera omfattar 15 procent av den undervisande och forskande personalen.

Andelen som är 60 år och äldre har sedan 2001 ökat från 11 till 20 procent av den undervisande och forskande personalen. Av kvinnorna är 17 procent och av männen 21 procent 60 år och äldre.

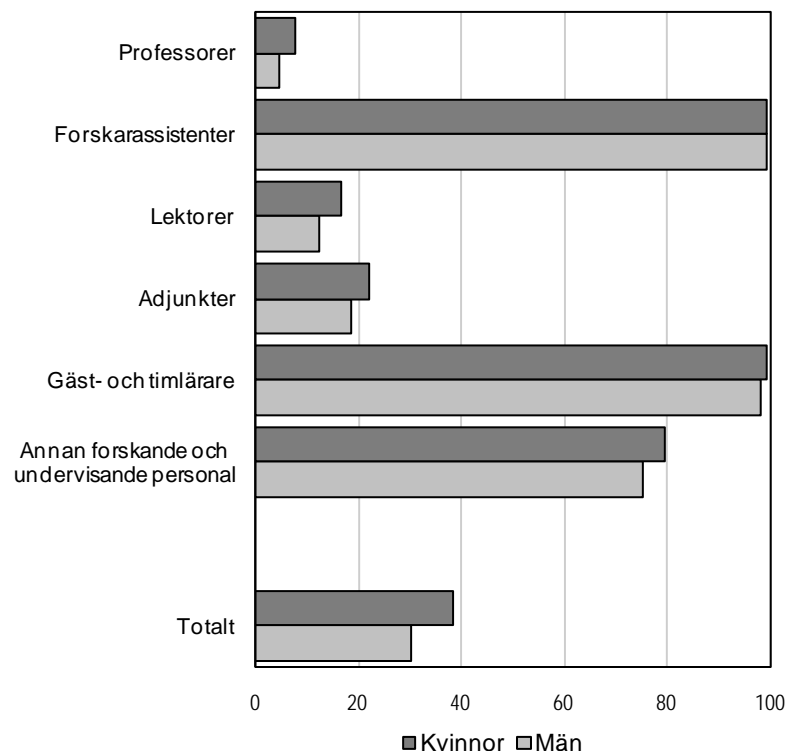
En tredjedel hade tidsbegränsad anställning

Av den undervisande och forskande personalen vid universitet och högskolor hade en tredjedel en tidsbegränsad anställning.

Av männen hade 30 procent en tidsbegränsad anställning och av kvinnorna 38 procent. Inom samtliga tjänstekategorier hade en något högre andel av kvinnorna än av männen tidsbegränsad anställning.

Av professorerna hade 5 procent tidsbegränsad anställning, av lektorer och adjunkter var motsvarande andel 14 respektive 21 procent.

Andel undervisande och forskande personal med tidsbegränsad anställning fördelade efter tjänstekategori och kön, år 2008. Procent



Innehåll

Undervisande och forskande personal ökar igen	1
Hälften är lektorer och adjunkter	1
Hög ålder på undervisande och forskande personal	2
En tredjedel hade tidsbegränsad anställning	2
Statistiken med kommentarer	5
<hr/>	
Undervisande och forskande personal ökar igen	5
Universitet och högskolor	6
Tjänstekategorier	7
Undervisande och forskande personal	8
Nationellt forskningsämnesområde	14
Nationell forskningsämnesgrupp	21
Vetenskapsområde	22
Utbildningsnivå	23
Personalens ålder	26
Anställningsform	29
Tabeller	31
<hr/>	
Teckenförklaring	31
1A. Antal anställda fördelade efter kön och tjänstekategori 1997-2008	32
1B. Antal anställda, omräknade till helårspersoner, fördelade efter kön och tjänstekategori 1997-2008	33
2A. Undervisande och forskande personal, fördelade efter kön och tjänstekategori 2001-2008	34
2B. Undervisande och forskande personal omräknade till helårspersoner, fördelade efter kön och tjänstekategori 2001-2008	35
3A. Antal anställda fördelade efter universitet/högskola, kön och tjänstekategori 2008	36
3B. Antal anställda omräknade till helårspersoner fördelade efter universitet/högskola, kön och tjänstekategori 2008	40
4A. Undervisande och forskande personal, fördelade efter universitet/högskola, nationellt forskningsämnesområde, kön och tjänstekategori 2008	44
4B. Undervisande och forskande personal omräknade till helårspersoner fördelade efter universitet/högskola, nationellt forskningsämnesområde, kön och tjänstekategori 2008	65
5. Undervisande och forskande personal omräknade till helårspersoner, fördelade efter nationell forskningsämnesgrupp, kön och tjänstekategori 2008	86
6. Undervisande och forskande personal omräknade till helårspersoner, fördelade efter vetenskapsområde, kön och tjänstekategori 2008	90
7. Antal anställda fördelade efter födelseår, kön och tjänstekategori 2008	91

8. Undervisande och forskande personal fördelade efter nationellt forskningsämnesområde, ålder, kön och tjänstekategori 2008. Antal	92
9. Undervisande och forskande personal fördelade efter nationellt forskningsämne, utbildningsnivå, kön och tjänstekategori 2008	101
10. Undervisande och forskande personal omräknade till helårspersoner fördelade efter nationellet forskningsområde, anställningsform, kön och tjänstekategori 2008	109
11. Sveriges universitet och högskolor hösten 2008	112
12. Förteckning över tjänstebestämmelser 2008	113
13. Nationell förteckning över forskningsämnena 2008	123
Fakta om statistiken	128
<hr/>	
Detta omfattar statistiken	128
Definitioner och förklaringar	128
Så görs statistiken	130
Statistikens tillförlitlighet	130
Bra att veta	131
Mättidpunkt	131
Organisatoriska förändringar	131
Annan statistik	133
In English	134
<hr/>	
Summary	134
List of tables	135
List of terms	136

Statistiken med kommentarer

Undervisande och forskande personal ökar igen

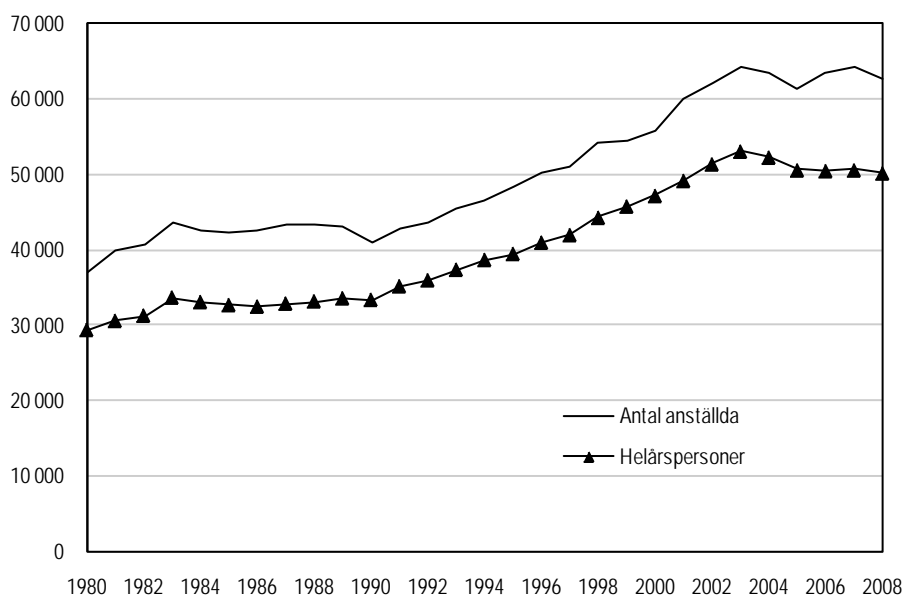
Anställda vid universitet och högskolor utgör cirka en fjärdedel av all statlig personal. I statistiken över högskolans personal ingår anställda vid såväl statliga universitet och högskolor som enskilda utbildningsanordnare. En förteckning över de universitet och högskolor som ingår i statistiken finns i tabell 11..

I oktober 2008 uppgick det totala *antalet anställda* vid landets universitet och högskolor till 62 700 personer. Jämfört med 2007 är det en minskning av antalet anställda med 1 600. Största minskningen från föregående år har skett bland arvodister och forskarstuderande. Bland arvodisterna är många deltidsanställda vilket medför att antalet anställda omräknat till *helårspersoner*, 50 200, minskat med 400, eller knappt 1 procent.

Antalet anställda verksamma inom undervisning och forskning har däremot ökat och uppgick till 27 800 personer, vilket är samma nivå som 2003 då personalstyrkan vid universitet och högskolor var som störst. Omräknat till helårspersoner motsvarar det 24 000 helårspersoner. Jämfört med föregående år är det en ökning med 400 helårspersoner, eller 2 procent. I undervisande och forskande personal ingår ej anställda forskarstuderande.

Uppgifter om utvecklingen under tidsperioden 1997-2008 finns i tabellerna 1A och 1B.

Antal anställda och anställda omräknade till helårspersoner under perioden 1980–2008¹



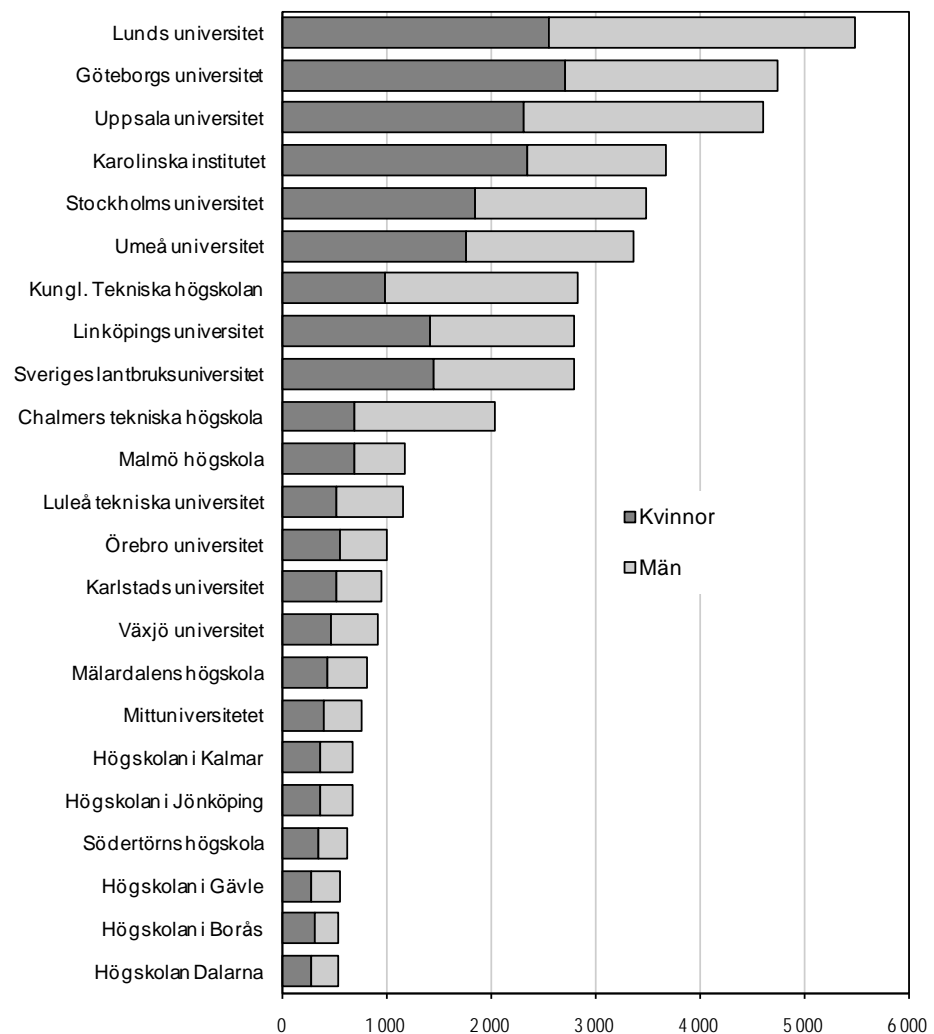
1) Statistiken påverkas av förändringar såsom byten av mätmånad och att vårdhögskolor och enskilda utbildningsanordnare numera ingår i statistiken. Se avsnittet Fakta om statistiken sidan 126 och framåt.

Universitet och högskolor

Av samtliga anställda, omräknade till helårspersoner, finns 71 procent vid de tio största lärosätena, som vardera har en personalstyrka överstigande 2 000 helårspersoner. Av dessa har Lunds universitet flest helårspersoner, 5 500. Därefter följer universiteten i Göteborg och Uppsala med 4 700 respektive 4 600 helårspersoner.

Det finns 13 universitet och högskolor med mellan 500 och 2 000 helårspersoner. Vid dessa lärosäten finns 21 procent av samtliga anställda. Störst i denna grupp är Malmö högskola och Luleå tekniska universitet med knappt 1 200 helårspersoner vardera. Örebro, Karlstads och Växjö universitet följer därefter med cirka 1 000 helårspersoner vardera.

Antal helårspersoner per lärosäte¹ och kön, år 2008



1) Avser lärosäten med en personalstyrka om minst 500 helårspersoner.

De flesta lärosäten har en könsfördelning som ligger i spannet 40-60 procent. Många högskolor med en övervikt av kvinnlig personal har inriktning mot medicin och vård, medan männen dominerar vid de tekniska och teologiska högskolorna.

Uppgifter om antalet anställda vid landets universitet och högskolor finns i tabellerna 3A och 3B.

Tjänstekategorier

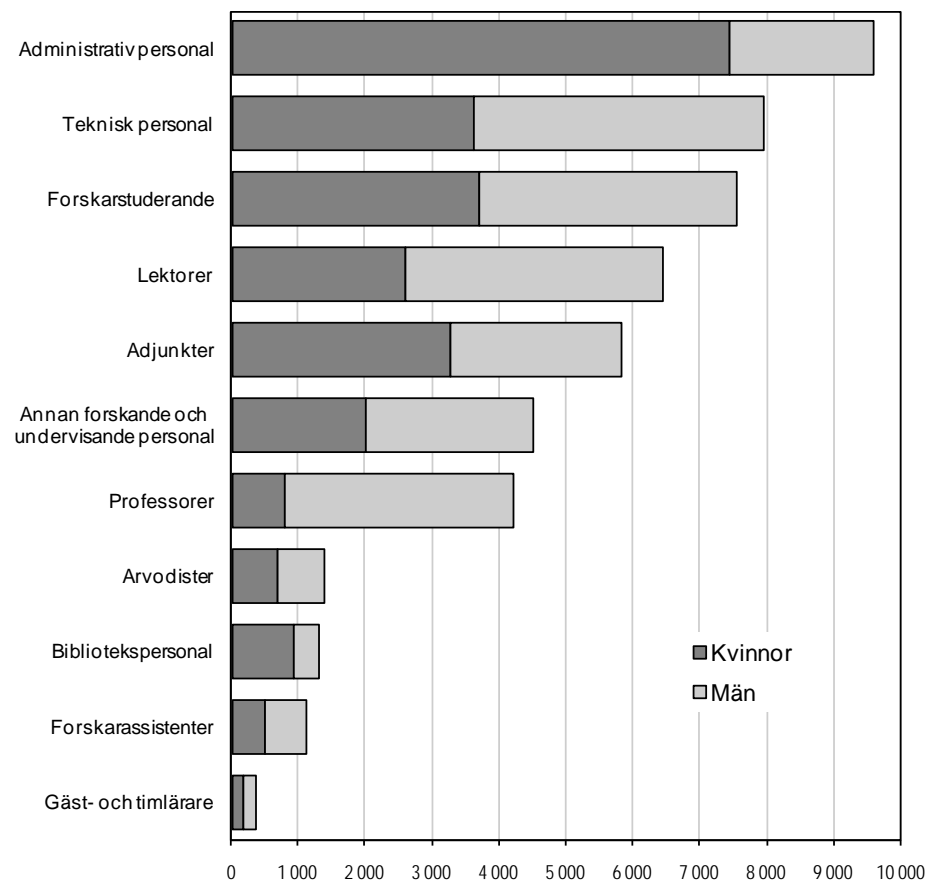
Universitet och högskolor bestämmer själva vilka tjänstebenanämningar personalen ska ha. Dessa grupperas i elva tjänstekategorier som används vid redovisningen av lärosätenas personal. Förteckning över vilka tjänstebenanämningar som ingår i de olika tjänstekategorierna framgår av tabell 12.

Tjänstekategorin forskarstuderande omfattar i huvudsak anställda doktorander.

Flest anställda finns i tjänstekategorierna administrativ personal, 9 600 och teknisk personal, 8 000 helårspersoner.

Totalt sett är könsfördelningen inom högskolan jämn, 51 procent kvinnor och 49 procent män, men varierar mellan olika tjänstekategorier. Högst andel kvinnor, 78 procent, finns bland den administrativa personalen, medan 19 procent av professorerna är kvinnor.

Antal helårspersoner efter tjänstekategori och kön, år 2008



Undervisande och forskande personal

I gruppen undervisande och forskande personal ingår tjänstekategorierna:

- Professorer
- Forskarassistenter
- Lektorer
- Adjunkter
- Gäst- och timlärare
- Annan forskande och undervisande personal
- Teknisk och administrativ personal

Av den tekniska och administrativa personalen ingår endast de personer som är verksamma inom undervisning och forskning.

Tjänstekategorin Annan forskande och undervisande personal omfattar anställningar som inte är reglerade i Högskoleförordningen, huvudsakligen olika kategorier av forskare. Även forskarstuderande utför undervisande och forskande arbetsuppgifter vid lärosätena, men räknas inte in i gruppen undervisande och forskande personal i denna redovisning, eftersom de är under utbildning. Det gäller främst doktorander. Personer i forskarutbildning har i en del fall tjänstebenenämningar (t.ex. adjunkt, annan forskande och undervisande personal eller arvodist) som gör att de ändå inkluderas i kategorin undervisande och forskande personal.

Adjungerad personal som får hela sin lön från annan arbetsgivare än lärosätet ingår inte i denna redovisning. I en undersökning som Högskoleverket genomförde 2008 beräknas dessa uppgå till 800 personer. Totalt beräknas den adjungerade personalen utgöra nära 5 procent av den undervisande och forskande personalen.

I rapporten används 2001 som jämförelseår, då det är första året som det finns uppgifter om vetenskapsområde och nationellt forskningsämnesområde.

Den undervisande och forskande personalen, exklusive anställda forskarstuderande, utgör 56 procent av all personal, exklusive anställda forskarstuderande, vid landets universitet och högskolor. Av de anställda kvinnorna har 45 procent undervisande och forskande arbetsuppgifter, medan motsvarande andel för männen är 68 procent.

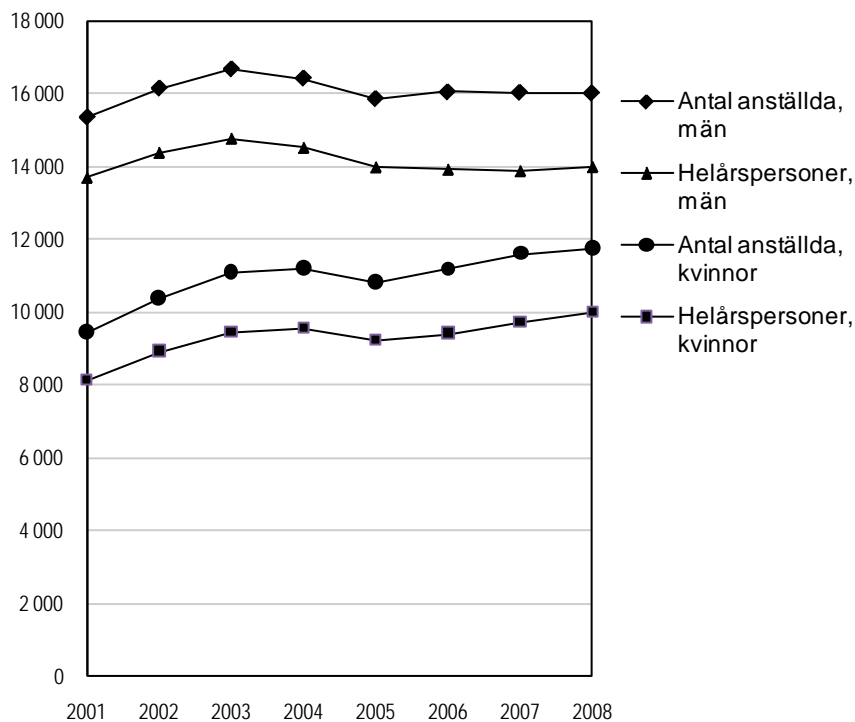
Det går i genomsnitt 12 helårsstuderande på en helårsperson undervisande och forskande personal, men variationen är stor mellan olika lärosäten och olika forskningsämnesområden.

Undervisande och forskande personal ökar igen

Antalet anställda verksamma inom undervisning och forskning har ökat och uppgick till 27 800 personer, vilket är samma nivå som 2003 då personalstyrkan vid universitet och högskolor var som störst. Omräknat till helårspersoner motsvarar det 24 000 helårspersoner, varav 10 000 kvinnor och 14 000 män. Det är en ökning med 400 helårspersoner sedan föregående år. Antalet kvinnor har ökat med 3 procent och män med 1 procent.

Den undervisande och forskande personalen består av 42 procent kvinnor och 58 procent män. År 2001 var förhållandet 37 procent kvinnor och 63 procent män.

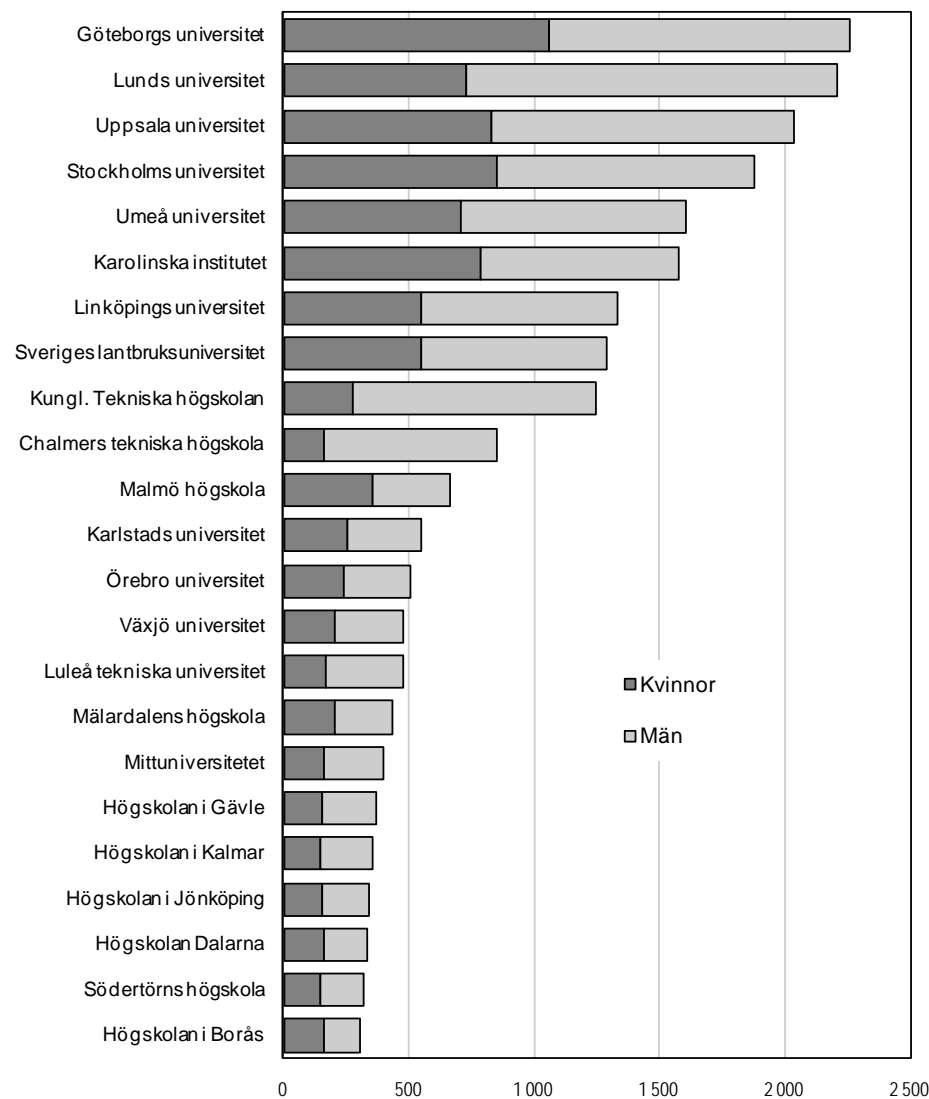
Undervisande och forskande personal, antal och helårspersoner, per kön under perioden 2001 – 2008



Göteborgs universitet har mest undervisande och forskande personal

Av all undervisande och forskande personal återfinns två tredjedelar vid de tio största lärosätena. Göteborgs universitet är det lärosäte som har flest helårspersoner, 2 300, som arbetar med undervisning och forskning. Universiteten i Lund och Uppsala följer därefter med 2 200 respektive 2 000 helårspersoner verksamma inom undervisning och forskning.

Undervisande och forskande personal (helårspersoner) per lärosäte¹ och kön år 2008



1) Avser lärosäten med minst 300 helårspersoner bland den undervisande och forskande personalen.

Försvarshögskolan blev statlig högskola 2008 och ingår nu i statistiken över personal vid universitet och högskolor. Vid Försvarshögskolan har 200 helårspersoner undervisande och forskande arbetsuppgifter.

Lärarhögskolan i Stockholm har under 2008 införlivats med Stockholms universitet, vilket har bidragit till att Stockholms universitet ökat med 200 helårspersoner sedan föregående år.

Lunds, Umeå och Uppsala universitet samt Sveriges lantbruksuniversitet har alla ökat med cirka 100 helårspersoner. Luleå tekniska universitet har minskat med 100 helårspersoner, en minskning med 18 procent jämfört med 2007.

Uppgifter om den undervisande och forskande personalen fördelade efter universitet/högskola, kön och tjänstekategori finns i tabellerna 3A och 3B.

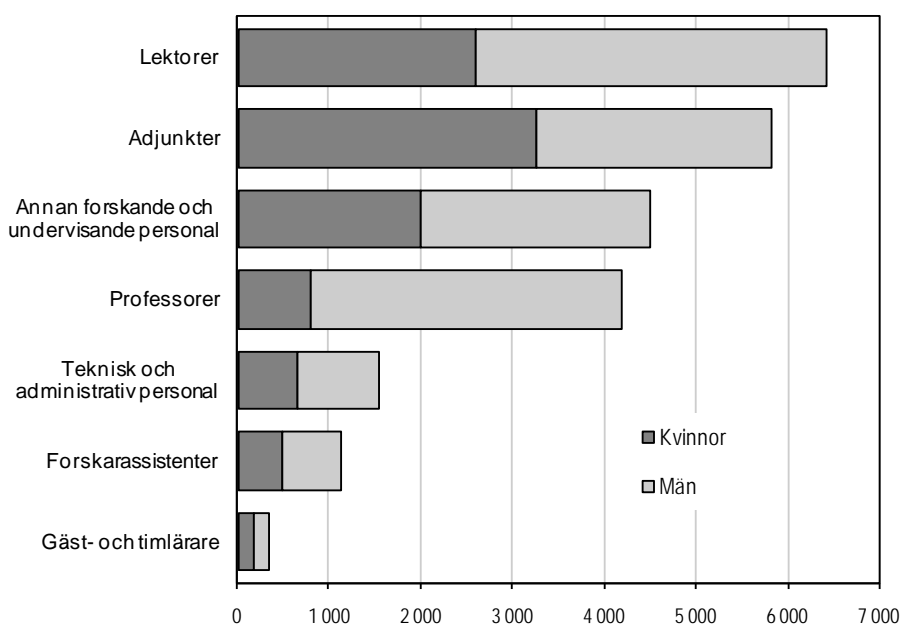
Hälften är lektorer och adjunkter

De största tjänstekategorierna är lektorer, 6 400, och adjunkter, 5 800 helårspersoner vilket är 27 respektive 24 procent av den undervisande och forskande personalen. Därefter kommer annan forskande och undervisande personal med 4 500 och professorer med 4 200 helårspersoner, vilket utgör 19 respektive 18 procent av den undervisande och forskande personalen.

Tjänstebenenämningarna biträdande lektor och biträdande universitetslektor har i redovisningen 2008 flyttats från tjänstekategorin lektor till tjänstekategorin forskarassistenter.

Av den undervisande och forskande personalen är 42 procent kvinnor, och 58 procent män. Adjunkter är den enda tjänstekategori där kvinnor är i majoritet, 56 procent. En tredjedel av kvinnorna med undervisande och forskande arbetsuppgifter är adjunkter, medan 26 procent är lektorer och 8 procent professorer. Av männen med undervisande och forskande arbetsuppgifter är 18 procent adjunkter, 27 procent lektorer och 24 procent professorer.

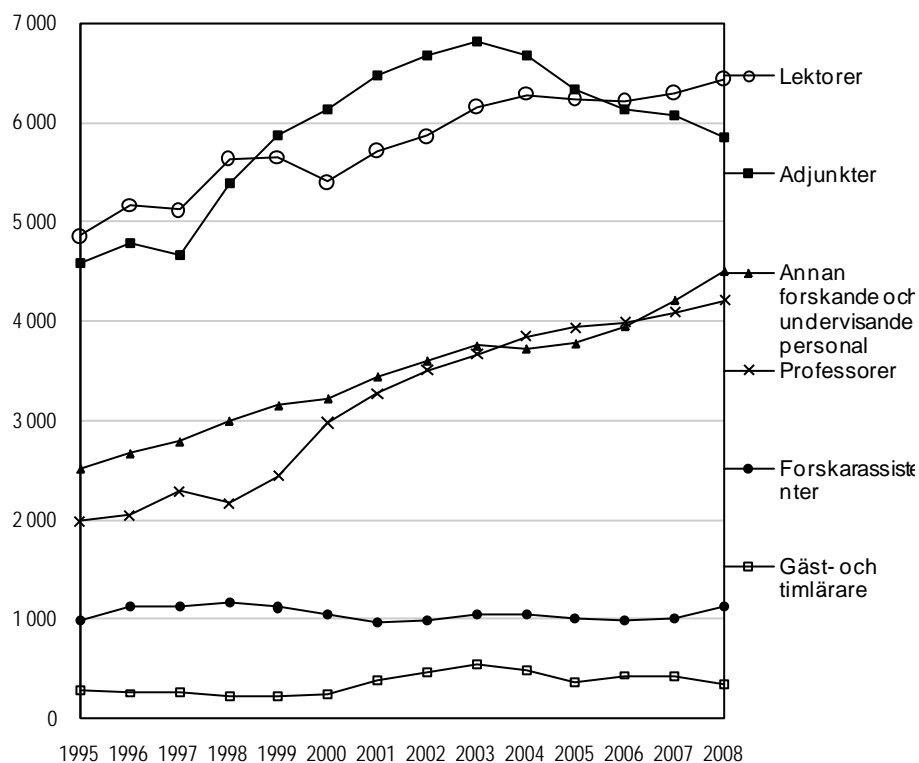
Antal helårspersoner bland den undervisande och forskande personalen per tjänstekategori och kön, år 2008



Antalet adjunkter fortsätter att minska

Sedan 2001 har den undervisande och forskande personalen, omräknat till helårspersoner, ökat med 10 procent. Den största ökningen har ägt rum i tjänstekategorierna annan forskande och undervisande personal och professorer med 31 respektive 29 procent. Bland adjunkterna har det skett en nedgång med 600 helårspersoner, en minskning med 10 procent jämfört med år 2001. Dessa förändringar förklaras troligen delvis av befodringsreformen som innebär att adjunkter och lektorer har möjlighet till befodran. Därmed har det skett en förskjutning till ökad andel professorer.

Antal undervisande och forskande helårspersoner per tjänstekategori under perioden 1995 – 2008

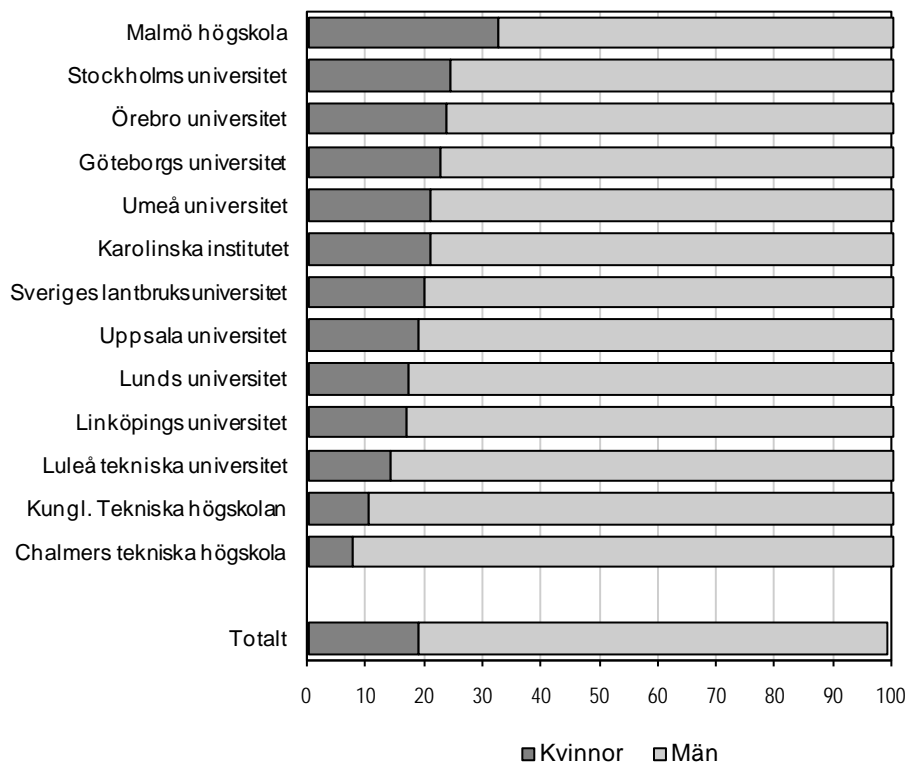


Liten andel kvinnliga professorer inom teknikområdet

Könsfördelningen för respektive tjänstekategori är ojämn, särskilt bland professorer och lektorer. Av professorerna är 19 procent kvinnor. Under perioden 1995-2008 har andelen kvinnliga professorer ökat med 10 procentenheter, en ökning med knappt 1 procentenhet per år.

Skillnader i ämnesutbudet vid de olika lärosätena har betydelse för könsfördelningen. Lägst andel kvinnliga professorer finns vid de tekniska högskolorna. Linköpings universitet har en omfattande teknisk utbildning och det gäller i viss utsträckning även Lunds universitet.

Könsfördelning bland professorer (helårspersoner) per lärosäte¹, år 2008. Procent



1) Avser lärosäten med en personalstyrka om minst 1 000 helårspersoner.

Sex av tio lektorer är män

Lektorerna utgör 27 procent av den undervisande och forskande personalen och uppgick år 2008 till 6 400 helårspersoner. Även i tjänstekategorin lektorer är majoriteten män, 60 procent. Sedan 2001 har dock andelen kvinnor ökat från 29 till 40 procent.

Adjunkterna utgör 24 procent av den undervisande och forskande personalen och uppgick 2008 till 5 800 helårspersoner. Tjänstekategorin adjunkter består till 56 procent av kvinnor. Andelen kvinnor har sedan år 2001 ökat med 4 procentenheter.

Annan forskande och undervisande personal uppgår till 4 500 helårspersoner, en ökning från föregående år med 7 procent. I denna kategori är 55 procent män.

Forskarassistenterna utgörs av 1 100 helårspersoner, varav 56 procent är män.

Nationellt forskningsämnesområde

Sedan 2001 finns uppgifter om nationellt forskningsämnesområde för personalen vid universitet och högskolor. Endast den undervisande och forskande personalen är fördelad efter nationellt forskningsämne. I denna redovisning ingår inte anställda forskarstuderande.

För en utförligare definition av nationellt forskningsämnesområde se avsnittet Fakta om statistiken sidan 128. Förteckning över de nationella forskningsämnena finns som tabell 13.

Forskningsämnesområdet "Övriga forskningsområden" utgörs till största delen av forskningsämnet "Vårdvetenskap".

Undervisande och forskande personal som inte är verksam inom något forskningsämne redovisas i tabellerna under rubriken "Ingen ämneskod".

De tolv nationella forskningsämnesområdena är:

- Humaniora och religionsvetenskap
- Rättsvetenskap/juridik
- Samhällsvetenskap
- Matematik
- Naturvetenskap
- Teknikvetenskap
- Skogs- och jordbruksvetenskap samt landskapsplanering
- Medicin
- Odontologi
- Farmaci
- Veterinärmedicin
- Övriga forskningsområden

Samhällsvetenskapligt forskningsämnesområde är störst

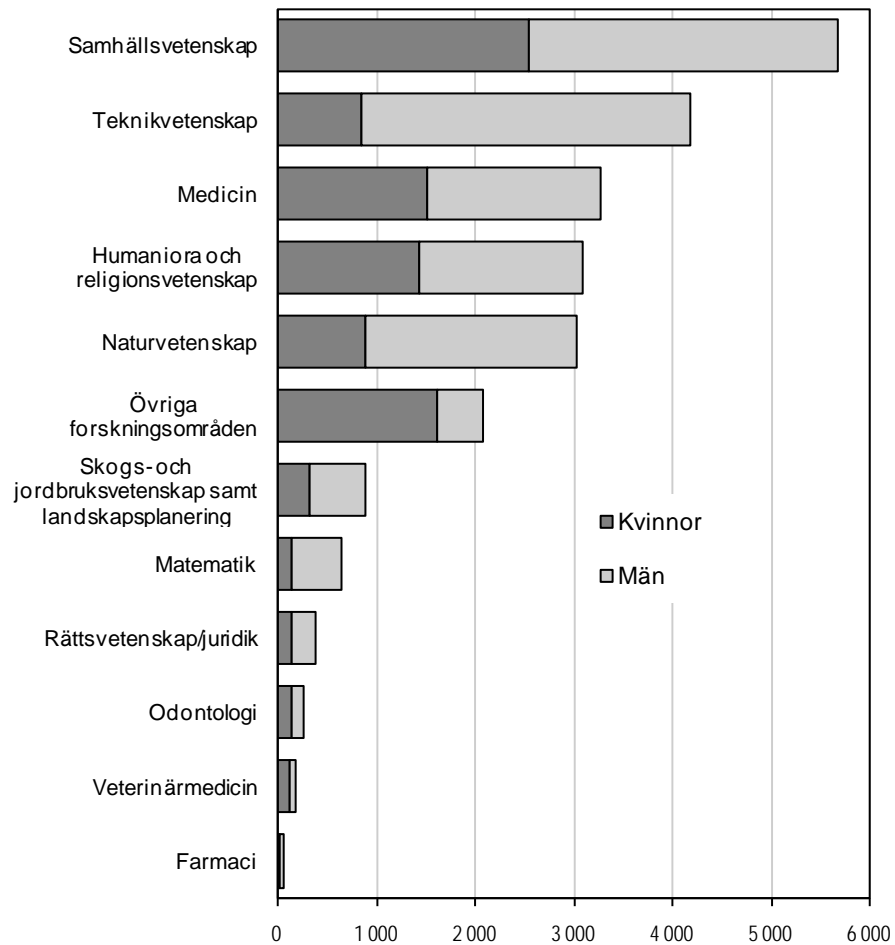
Den personal som är verksam inom undervisning och forskning uppgår totalt till 24 000 helårspersoner.

Nästan en fjärdedel av all undervisande och forskande personal finns inom forskningsämnesområdet samhällsvetenskap, 5 700 helårspersoner. Jämfört med 2001 har dessa ökat med 700 helårspersoner eller 14 procent. Till forskningsämnesområdet samhällsvetenskap hör bl.a. forskningsämnesgrupperna socialvetenskap och ekonomi.

Det näst största forskningsämnesområdet, som omfattar 17 procent av den undervisande och forskande personalen, är teknikvetenskap med 4 200 helårspersoner, en ökning med 4 procent jämfört med 2001. Till forskningsämnesområdet teknikvetenskap hör bland annat forskningsämnesgrupperna informationsteknik, teknisk mekanik samt samhällsbyggnadsteknik och arkitektur.

Av den undervisande och forskande personalen finns cirka 13 procent inom vardera forskningsämnesområdena medicin, 3 300 helårspersoner, humaniora och religionsvetenskap, 3 100 och naturvetenskap 3 000 helårspersoner. Humaniora och religionsvetenskap omfattar bland annat estetiska, historisk-filosofiska och språkvetenskapliga forskningsämnesgrupper.

Antal undervisande och forskande personal (helårspersoner) per forskningsämnesområde och kön, år 2008



Av den undervisande och forskande personalen är 42 procent kvinnor och 58 procent män. Det är dock stor variation mellan olika forskningsämnesområden. Endast fem av de tolv forskningsämnesområdena har en könsfördelning som ligger inom intervallet 40-60 procent. Den undervisande och forskande personalen inom teknikvetenskap, matematik och naturvetenskap utgörs till mer än 70 procent av män.

Störst andel kvinnor bland den undervisande och forskande personalen, 78 procent, finns i forskningsämnesområdet övriga forskningsområden. Detta forskningsämnesområde utgörs till tre fjärdedelar av vårdvetenskap, som i sin tur består av 85 procent kvinnor. Även inom det mindre forskningsämnesområdet veterinärmedicin är mer än två tredjedelar av den undervisande och forskande personalen kvinnor.

Uppgifter om den undervisande och forskande personalen fördelade efter forskningsämnesområde finns i tabellerna 4A och 4B.

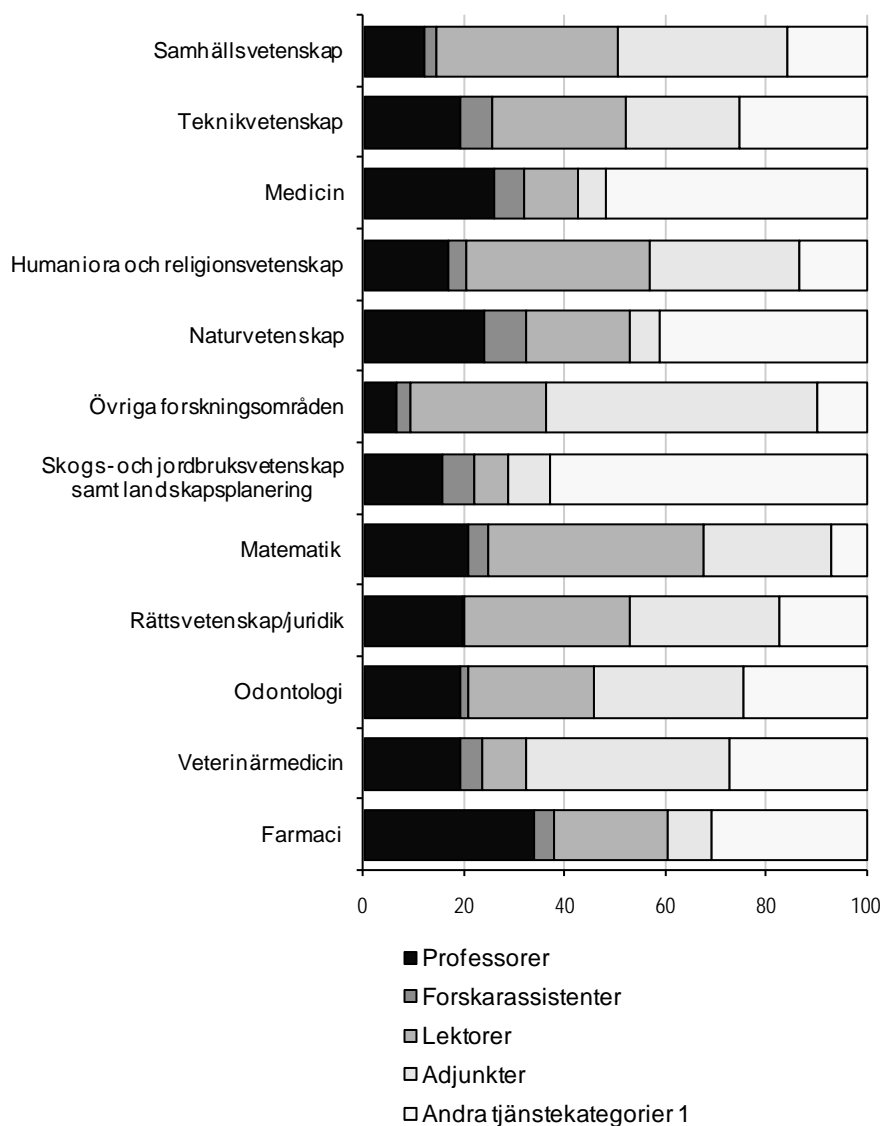
Inom farmaci är en tredjedel professorer

Sammansättningen av tjänstekategorier varierar mycket mellan forskningsämnesområden. Störst andel professorer finns inom forskningsämnesområdena farmaci och medicin, 34 respektive 26 procent av den undervisande och forskande personalen. Även inom naturvetenskap och matematik är andelen professorer mer än 20 procent.

Störst andel lektorer, 43 procent, finns inom forskningsämnesområdet matematik. Andelen lektorer inom samhällsvetenskap respektive humaniora och religionsvetenskap är cirka 36 procent.

54 procent av den undervisande och forskande personalen inom forskningsämnesområdet "Övriga forskningsämnen" utgörs av adjunkter. De flesta av dem finns inom forskningsämnesgruppen vårdvetenskap som till 62 procent består av adjunkter. Inom veterinärmedicin är andelen adjunkter 40 procent och inom samhällsvetenskap 34 procent.

Tjänstekategori bland undervisande och forskande personal (helårspersoner) per forskningsämnesområde, år 2008. Procent



1) Andra tjänstekategorier omfattar Gäst- och timplärare, Annan forskande och undervisande personal samt Teknisk och administrativ personal med undervisande och forskande uppgifter.

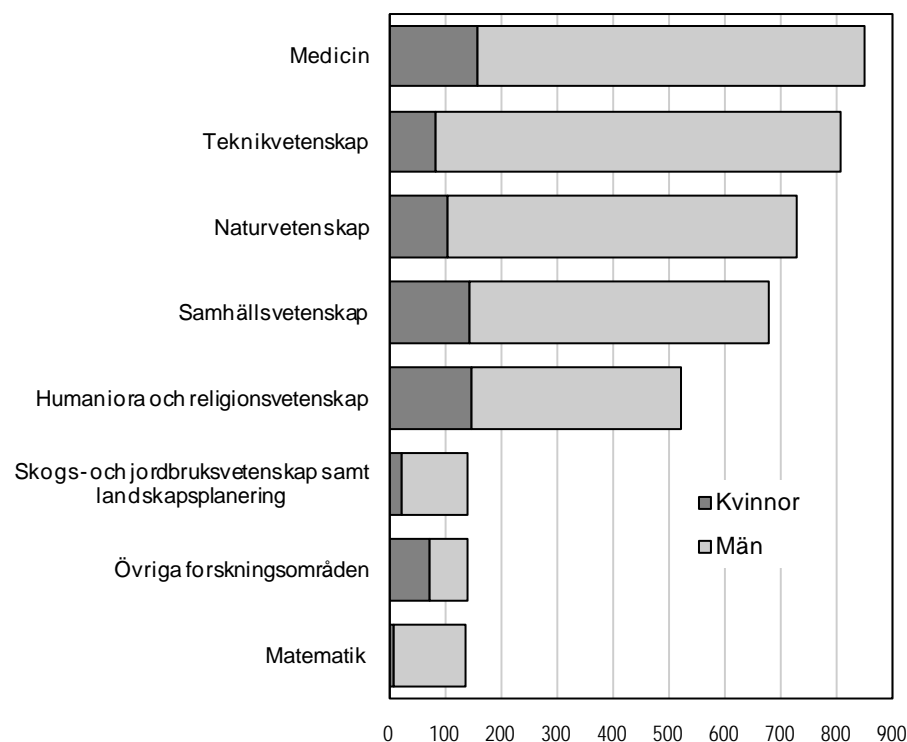
Professorer

Professorerna utgör 4 200 helårspersoner och motsvarar 18 procent av den undervisande och forskande personalen. Av samtliga professorer är 19 procent kvinnor och 81 procent män.

Sedan föregående år har antalet professorer ökat med 100 helårspersoner, vilket motsvarar en ökning med 3 procent, 7 procent för kvinnor och 2 procent för män.

Antalet professorer har ökat inom samtliga forskningsämnesområden, utom odontologi, jämfört med 2001. Den i antal största ökningen har skett inom samhällsvetenskap, teknikvetenskap och naturvetenskap med 200 helårspersoner vardera. Inom övriga forskningsområden har antalet professorer mer än fördubblats under perioden.

Antal professorer¹ (helårspersoner) per forskningsämnesområde och kön, år 2008



1) Avser forskningsämnesområden med en personalstyrka om minst 100 helårspersoner bland professorerna.

Nära 90 procent av professorerna finns inom de fem största forskningsämnesområdena.

Medicin och teknikvetenskap är de forskningsämnesområden som har flest professorer, 800 helårspersoner vardera. Professorerna utgör där 26 respektive 19 procent av den undervisande och forskande personalen.

Därefter följer naturvetenskap, samhällsvetenskap samt humaniora och religionsvetenskap med 700, 600 respektive 500 helårspersoner.

Inom de flesta forskningsämnesområden är könsfördelningen bland professorerna mycket ojämn. Det enda forskningsämnesområde där könsfördelningen ligger i spannet 40-60 procent är övriga forskningsämnesområden, där kvinnor utgör 53 procent. Näst störst andel kvinnliga professorer finns inom humaniora och religionsvetenskap, 28 procent.

Inom forskningsämnesområdena matematik och teknikvetenskap är 6 respektive 10 procent av professorerna kvinnor.

Lektorer

Lektorerna utgör 6 400 helårspersoner och motsvarar 27 procent av den undervisande och forskande personalen. Av samtliga lektorer är 40 procent kvinnor och 60 procent män.

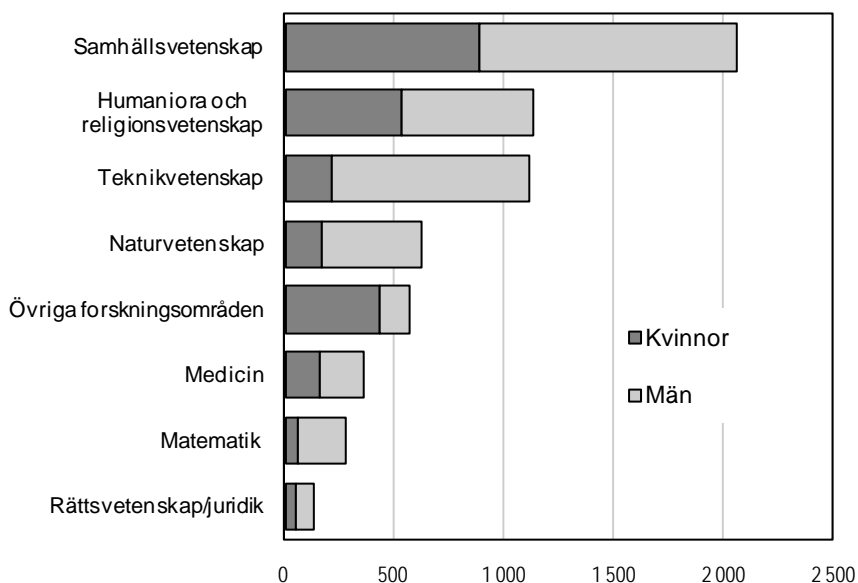
Samhällsvetenskap är det forskningsämnesområde som har flest lektorer, 2 100 helårspersoner, vilket utgör drygt en tredjedel av den undervisande och forskande personalen inom forskningsämnesområdet. Sedan 2001 har lektorerna ökat med 500 helårspersoner eller 34 procent.

Teknikvetenskap respektive humaniora och religionsvetenskap följer därefter med 1 100 lektorer vardera. Även humaniora och religionsvetenskap, samhällsvetenskap och rättsvetenskap/juridik är andelen lektorer mer än 30 procent. Matematik är det forskningsämnesområde som har den största andelen lektorer, 43 procent, bland den undervisande och forskande personalen.

Andelen lektorer har sedan 2001 ökat mest inom övriga forskningsområden, 90 procent, vilket motsvarar 300 helårspersoner. Antalsmässigt har största ökningen skett inom samhällsvetenskap med 500 helårspersoner, vilket motsvarar 34 procent. Inom naturvetenskap har antalet lektorer däremot minskat med 200 helårspersoner, eller 23 procent.

Störst andel kvinnor finns inom kategorin övriga forskningsområden där tre fjärdedelar av lektorerna är kvinnor. Lägst andel kvinnliga lektorer finns, liksom bland professorerna, inom teknikvetenskap och matematik med 19 respektive 22 procent.

Antal lektorer¹ (helårspersoner) per forskningsämnesområde och kön, år 2008



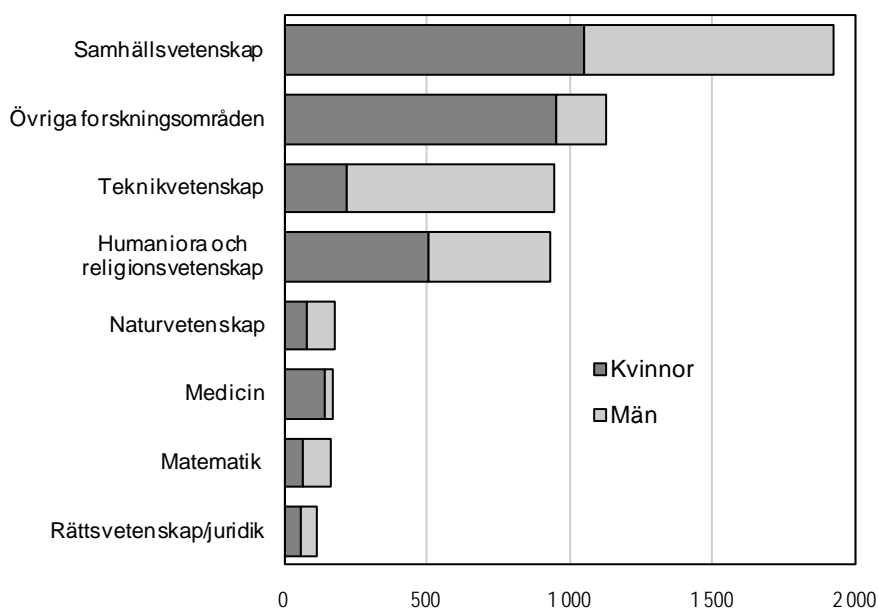
1) Avser forskningsämnesområden med en personalstyrka om minst 100 helårspersoner bland lektorerna.

Adjunkter

Under några år var adjunkter den största tjänstekategorin bland den undervisande och forskande personalen. Sedan 2003 har antalet adjunkter minskat och omfattar nu 5 800 helårspersoner, vilket är 24 procent av den undervisande och forskande personalen. Av samtliga adjunkter är 56 procent kvinnor och 44 procent män.

De flesta adjunkter, 85 procent, finns inom fyra forskningsämnesområden: samhällsvetenskap, övriga forskningsområden, teknikvetenskap samt humaniora och religionsvetenskap. Inom samhällsvetenskap finns flest verksamma adjunkter, 1 900 helårspersoner, vilket motsvarar en tredjedel av samtliga adjunkter och drygt hälften är kvinnor.

Antal adjunkter¹ (helårspersoner) per forskningsämnesområde och kön, år 2008



1) Avser forskningsämnesområden med en personalstyrka om minst 100 helårspersoner bland adjunkterna.

Antalet adjunkter har sedan 2001 minskat med 200 helårspersoner vardera inom samhällsvetenskap, teknikvetenskap och övriga forskningsområden, medan de inom matematik och naturvetenskap har ökat med 100 helårspersoner.

Andelen kvinnliga adjunkter överstiger 80 procent inom medicin, farmaci, veterinärmedicin och övriga forskningsområden. Inom teknikvetenskap är 77 procent av adjunkterna män.

Annand forskande och undervisande personal

Tjänstekategorin annan forskande och undervisande personal uppgår till 4 500 helårspersoner, vilket är 19 procent av den undervisande och forskande personalen. Huvuddelen av annan forskande och undervisande personal utgörs av olika kategorier forskare. Annan forskande och undervisande personal består till 45 procent kvinnor och 55 procent män.

Nära en tredjedel av personalen i tjänstekategorin annan forskande och undervisande personal, 1 400 helårspersoner, är verksam inom forskningsämnesområdet medicin. Mer än hälften, 54 procent, finns vid Karolinska institutet.

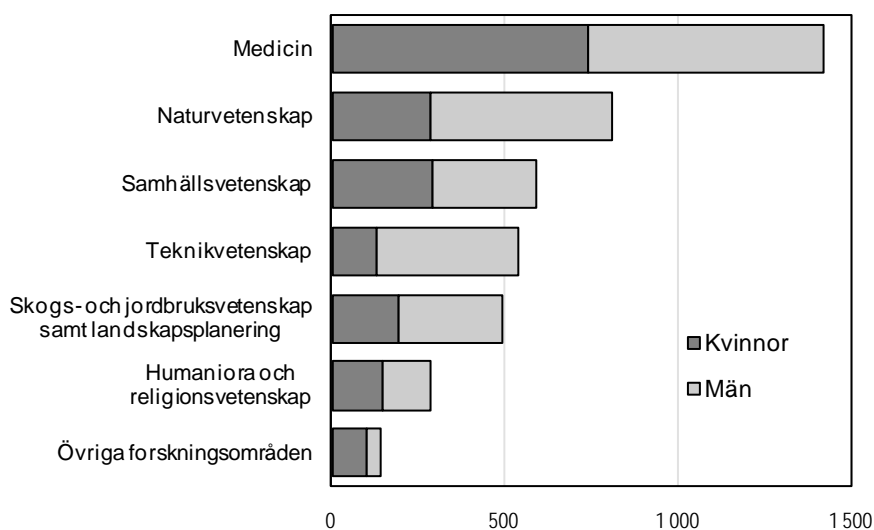
Det näst största forskningsämnesområdet är naturvetenskap med 800 helårspersoner.

Inom ämnesområdet skogs- och jordbruksvetenskap samt landskapsplanering utgör annan forskande och undervisande personal 55 procent, de flesta är olika typer av forskare.

Annan forskande och undervisande personal har under perioden 2001-2008 ökat med 31 procent. Ökningen sedan föregående år var 7 procent. Inom medicin har annan forskande och undervisande personal ökat med 500 helårspersoner, motsvarande 50 procent, sedan 2001. Naturvetenskap har ökat med 300 helårspersoner.

Tre fjärdedelar av annan forskande och undervisande personal inom matematik och teknikvetenskap är män.

Antal annan forskande och undervisande personal¹ (helårspersoner) per forskningsämnesområde och kön, år 2008



1) Avser forskningsämnesområden med minst 100 helårspersoner bland annan forskande och undervisande personal.

Teknisk och administrativ personal

Den tekniska och administrativa personalen vid landets universitet och högskolor som arbetar med undervisning och forskning uppgår till 1 500 helårspersoner. Denna personalkategori domineras av forskningsingenjörer, projektassistenter och projektledare.

Av den tekniska och administrativa personal som arbetar med undervisning och forskning finns 87 procent inom de fyra forskningsämnesområdena teknikvetenskap, naturvetenskap, medicin och samhällsvetenskap.

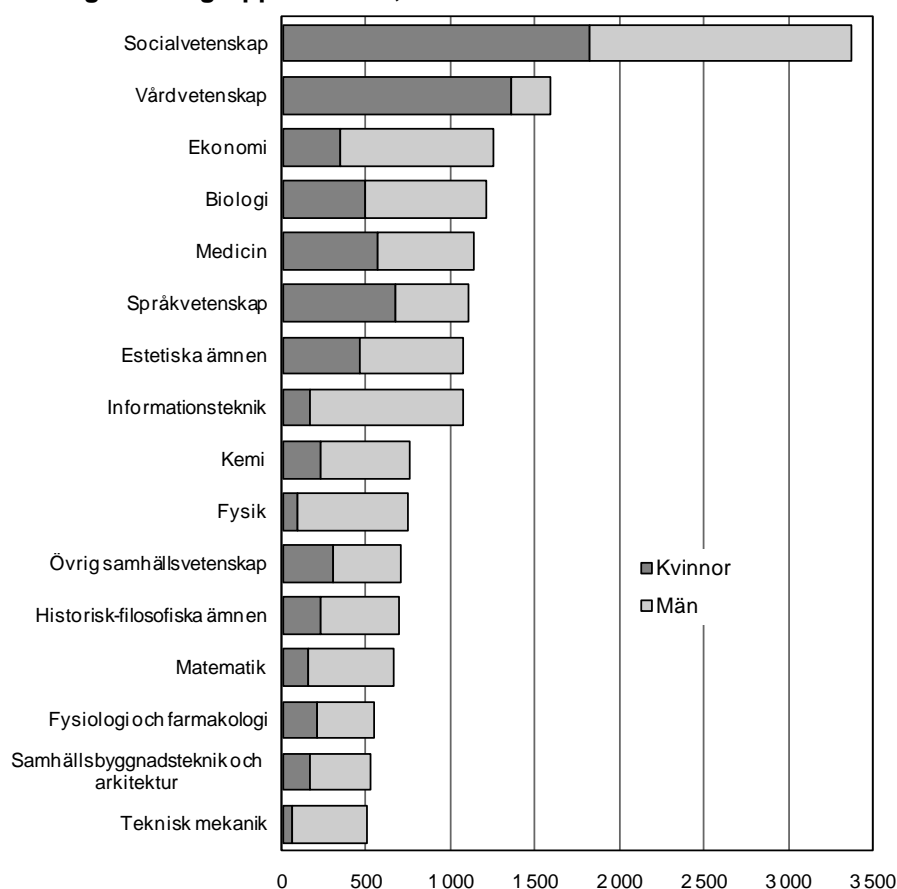
Nationell forskningsämnesgrupp

Inom forskningsämnesområdena finns grupper av ämnen på en lägre indelningsnivå, nationell forskningsämnesgrupp. Till exempel kan forskningsämnesområdet samhällsvetenskap delas upp i forskningsämnesgrupperna ekonomi, socialvetenskap, statistik, data- och systemvetenskap samt övrig samhällsvetenskap. Den undervisande och forskande personalen kan även studeras på en ännu mer detaljerad nivå för flera forskningsämnesgrupper, dock inte alla. Läs mer om detta i avsnittet Fakta om statistiken sidan 128.

Socialvetenskap är den största forskningsämnesgruppen

Socialvetenskap är den största forskningsämnesgruppen med 3 400 helårspersoner och är därmed dubbelt så stor som den närmast följande ämnesgruppen som är vårdvetenskap med 1 600 helårspersoner. Till ämnesgruppen socialvetenskap hör bl.a. forskningsämnena pedagogik (inklusive lärarutbildning), sociologi och statsvetenskap.

Antal undervisande och forskande personal (helårspersoner) per forskningsämnesgrupp¹ och kön, år 2008



1) Avser forskningsämnesgrupper med minst 500 helårspersoner bland den undervisande och forskande personalen.

Vetenskapsområde

Lärosätena har redovisat all personal per vetenskapsområde. Sedan 2001 finns uppgifter om vetenskapsområde för personal vid universitet och högskolor. Högskolans personal redovisas på sex vetenskapsområden:

- Humanistisk-samhällsvetenskapligt
- Medicinskt
- Naturvetenskapligt
- Tekniskt
- SLU
- Gemensamt/övrigt

Sveriges lantbruksuniversitet ligger genom sin departementstillhörighet utanför indelningen i vetenskapsområden. I denna redovisning hänförs lärosätet till ett eget "vetenskapsområde" benämnt SLU.

En utförligare definition av vetenskapsområde finns i avsnittet Fakta om statistiken sidan [128](#).

Undervisande och forskande personal (helårspersoner) per vetenskapsområde och kön, år 2008

Vetenskapsområde	Kvinnor	Män	Totalt	Andel, (%)
Totalt	9 986	14 011	23 997	100
Humanistisk-samhällsvetenskapligt	4 349	5 086	9 435	39
Medicinskt	3 090	2 213	5 303	22
Naturvetenskapligt	940	2 136	3 076	13
Tekniskt	983	3 768	4 751	20
SLU	552	734	1 286	5
Gemensamt/övrigt	72	75	147	1

Utbildningsnivå

Ökad andel forskarutbildade kvinnor

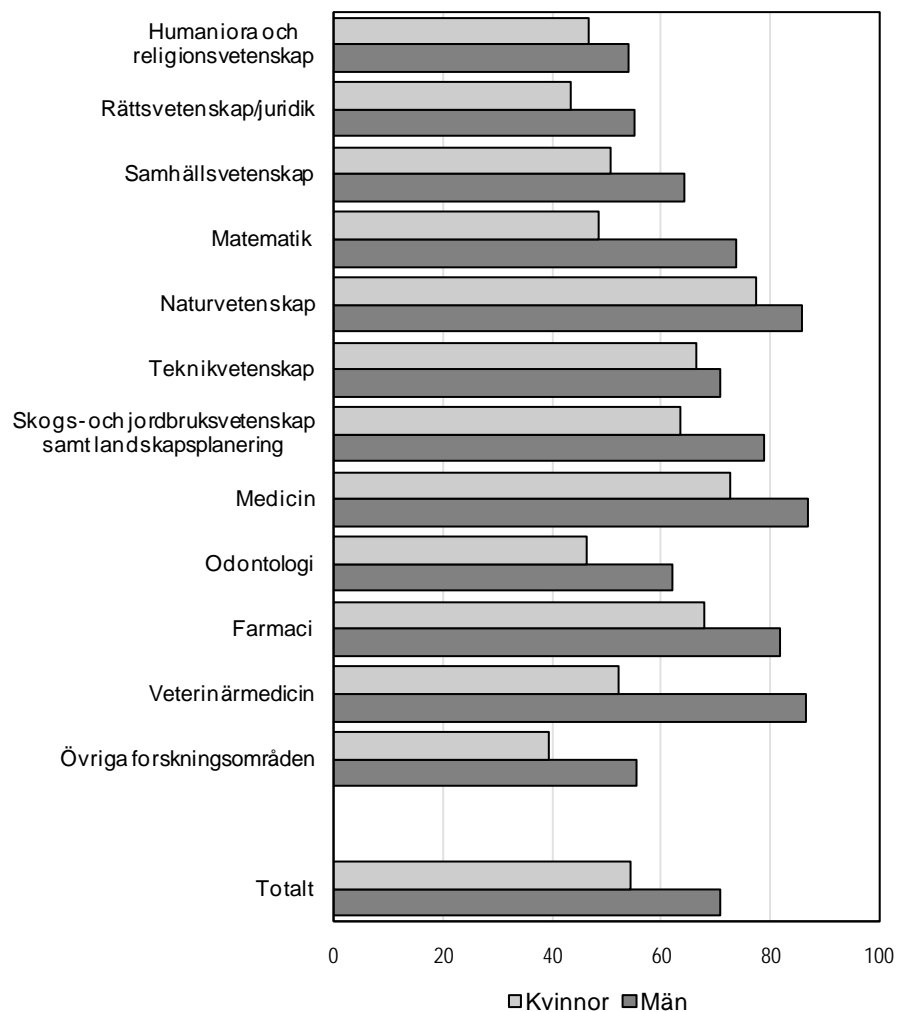
Med forskarutbildning avses doktorsexamen, licentiatexamen eller övrig forskarutbildning som högsta utbildningsnivå. Kategorin övrig forskarutbildning består huvudsakligen av utländsk doktorsutbildning.

Då uppgifter om utbildning finns tillgängliga endast för personer som är folkbokförda i Sverige är det troligt att andelen forskarutbildade är något underskattad, något man bör ha i åtanke då man läser detta avsnitt.

För en utförligare beskrivning av utbildningsnivå se avsnittet Fakta om statistiken sidan 128.

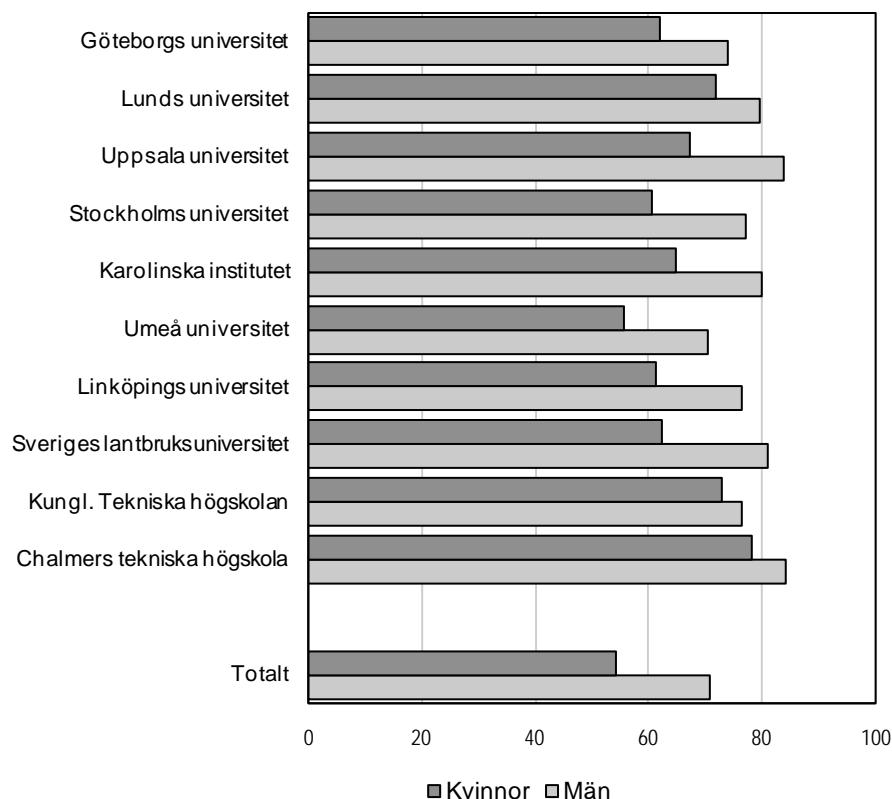
I en sammanräknad grupp av professorer, forskarassistenter, lektorer, adjunkter, gäst- och timplärare samt annan forskande och undervisande personal har 64 procent en forskarutbildning. Bland kvinnorna i gruppen har 54 procent en forskarutbildning och bland männen är motsvarande andel 71 procent. Under perioden 2001 till 2008 har andelen forskarutbildade kvinnor ökat med 14 och män med 6 procentenheter.

Andel undervisande och forskande personal med en forskarutbildning per forskningsämnesområde och kön, år 2008. Procent



Vid de tio lärosäten som har flest anställda har 72 procent av undervisande och forskande personal en forskarutbildning, 64 procent av kvinnorna och 78 procent av männen.

Andel med forskarutbildning per lärosäte¹ och kön, år 2008. Procent



1) Avser lärosäten med en personalstyrka om minst 800 helårspersoner bland den undervisande och forskande personalen.

Nio av tio professorer är forskarutbildade

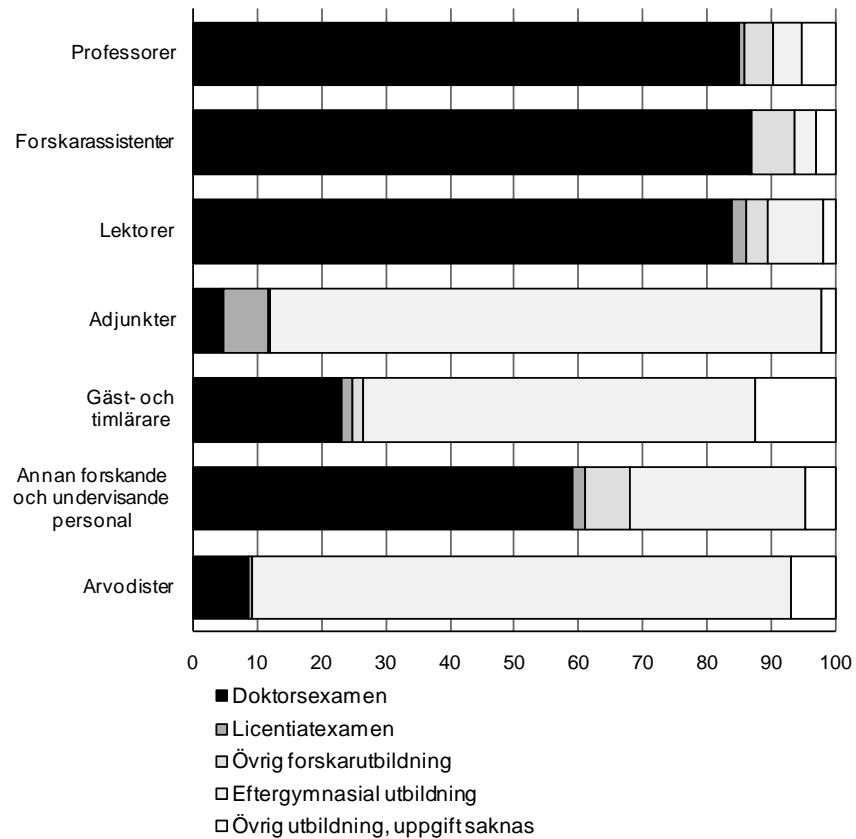
Av professorerna har 90 procent en forskarutbildning. Andelen kvinnor med en forskarutbildning bland professorerna uppgår till 86 procent och för männen 91 procent.

Vid de tio lärosäten som har flest anställda saknar 7 procent av professorerna en forskarutbildning. Vid övriga universitet och högskolor saknar 20 procent av professorerna en forskarutbildning.

Andelen professorer med en forskarutbildning inom humaniora och religionsvetenskap uppgår till 72 procent. Det är en relativt låg andel jämfört med övriga forskningsämnesområden. Detta beror på att tjänstetillsättningarna vid de konstnärliga utbildningarna, som huvudsakligen redovisas inom detta område, ofta görs utifrån andra kriterier. Inom forskningsämnesgruppen estetiska ämnen har 39 procent av professorerna en forskarutbildning, medan andelen för professorer tillhörande de övriga forskningsämnesgrupperna inom området humaniora och religionsvetenskap är 92 procent.

En stor andel av professorerna inom forskningsämnesområdena medicin och naturvetenskap har en forskarutbildning, 97 respektive 94 procent.

Utbildningsnivå bland undervisande och forskande personal per tjänstekategori, år 2008. Procent



Av samtliga lektorer är 90 procent forskarutbildade. Vid de tio lärosäten som har flest anställda har 92 procent av lektorena en forskarutbildning. Motsvarande andel bland lektorena vid övriga lärosäten är 87 procent.

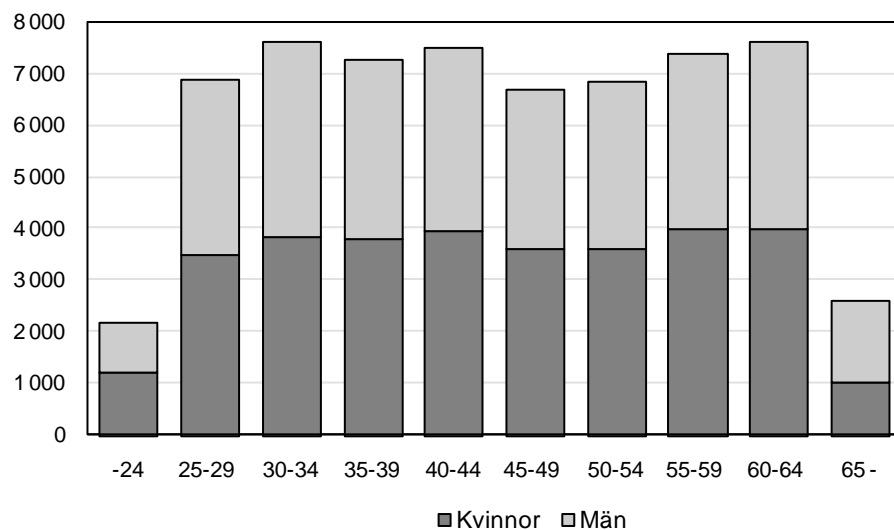
Inom tjänstekategorin annan forskande och undervisande personal har 69 procent en forskarutbildning. Andelen kvinnor med en forskarutbildning i denna tjänstekategori uppgår till 65 procent och bland männen är motsvarande andel 73 procent.

Av forskarassistenterna har 93 procent en forskarutbildning.

Personalens ålder

Av samtliga anställda vid universitet och högskolor finns 28 procent i åldern 55 år och äldre, 22 procent i åldern 45–54 år och hälften yngre än 45 år.

Antal anställda per åldersgrupp och kön, år 2008



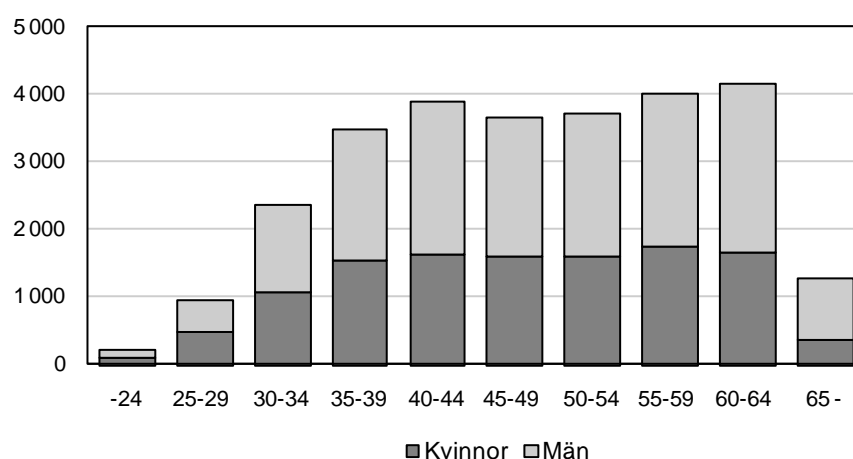
Hög ålder på undervisande och forskande personal

Anställda forskarstuderande ingår inte i redovisningen över den undervisande och forskande personalens ålder.

Åldern på den undervisande och forskande personalen är högre än för personalen som helhet. Av den undervisande och forskande personalen finns 34 procent i åldern 55 år och äldre. De antalsmässigt största åldersgrupperna är 55-59 år och 60-64 år som vardera omfattar 15 procent av den undervisande och forskande personalen.

Andelen som är 60 år och äldre har sedan 2001 ökat från 11 till 20 procent av den undervisande och forskande personalen. Av kvinnorna är 17 procent och av männen 21 procent 60 år och äldre.

Undervisande och forskande personal per åldersgrupp och kön, år 2008

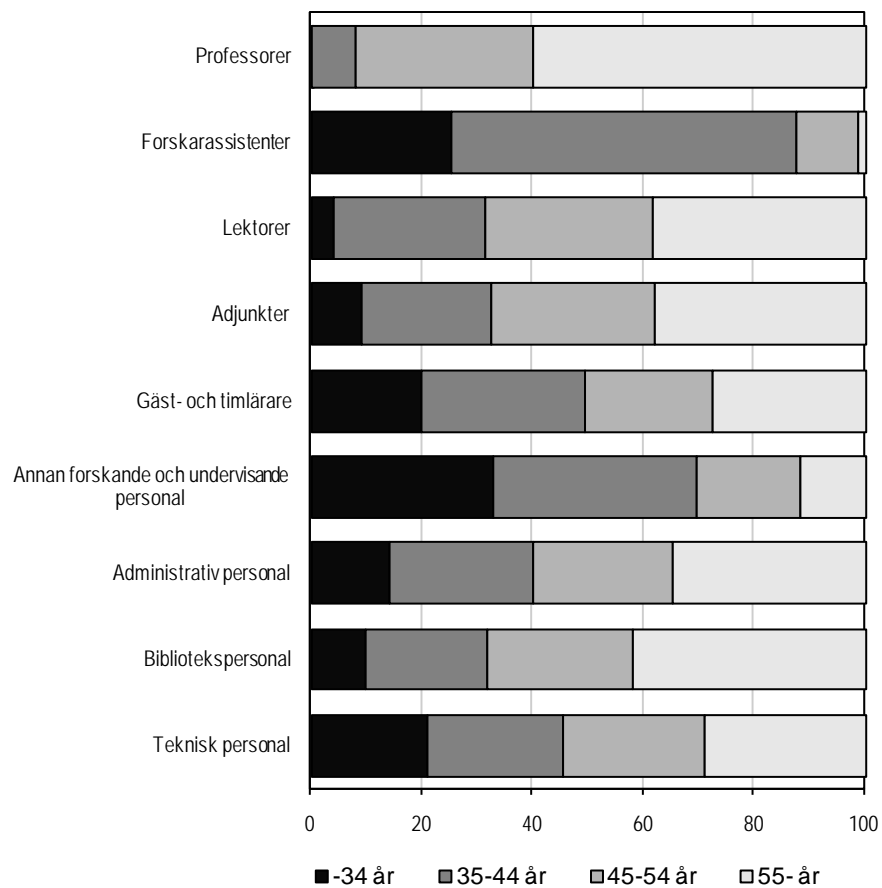


Anställda i åldern 45–54 år utgör 27 procent av den undervisande och forskande personalen.

Av den undervisande och forskande personalen är 39 procent yngre än 45 år. För kvinnor är andelen 41 och för män 38 procent.

Av de undervisande och forskande tjänstekategorierna är professorerna äldst och forskarassistenterna yngst, vilket är naturligt eftersom de representerar olika stadier av den akademiska karriären.

Åldersfördelning per tjänstekategori, år 2008. Procent



60 procent av professorerna är över 55 år

Av professorerna är 60 procent 55 år eller äldre. Sedan 2001 har den andelen ökat med 8 procentenheter. Det är vanligt att professorer som är 65 år eller äldre arbetar kvar vid lärosätena i viss utsträckning. 10 procent av professorerna finns i denna ålderskategori.

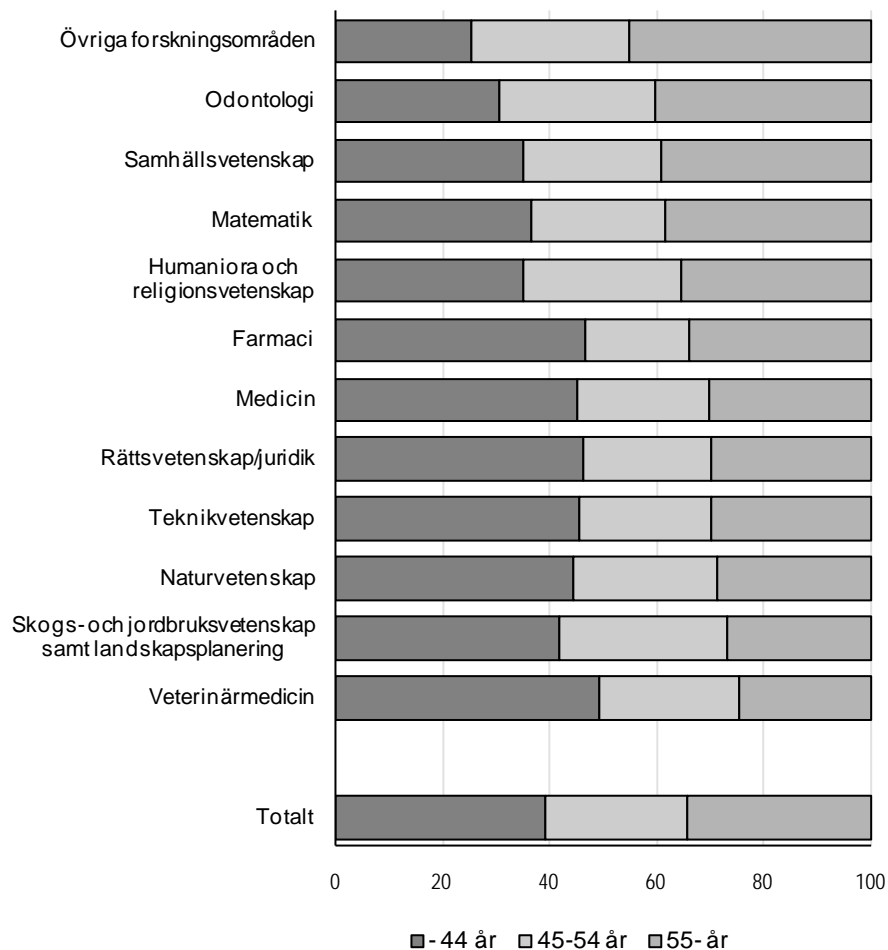
8 procent av professorerna är yngre än 45 år. Jämfört med år 2001 har den andelen minskat med 2 procentenheter. Av professorerna är 32 procent i åldersgruppen 45-54 år. Den andelen har minskat med 6 procentenheter sedan år 2001.

Av lektorer och adjunkter tillhör 38 respektive 39 procent ålderskategorin 55 år eller äldre. Även i dessa tjänstekategorier har andelen i den åldern ökat sedan år 2001, lektorer med 3 procentenheter och adjunkter med 9 procentenheter.

Forskarassistenterna utgörs till 89 procent av personer yngre än 45 år.

Inom övriga forskningsområden finns störst andel äldre

Ämnesområdena som har den största andelen i åldern 55 år eller äldre bland den undervisande och forskande personalen är övriga forskningsområden, 45 procent, följt av odontologi 40 procent och samhällsvetenskap 39 procent. Störst andel yngre än 45 år finns inom veterinärmedicin, 49 procent och inom farmaci respektive rättsvetenskap/juridik med 46 procent.

Undervisande och forskande personal per forskningsämnesområde och åldersgrupp, år 2008. Procent

Anställningsform

En tredjedel hade tidsbegränsad anställning

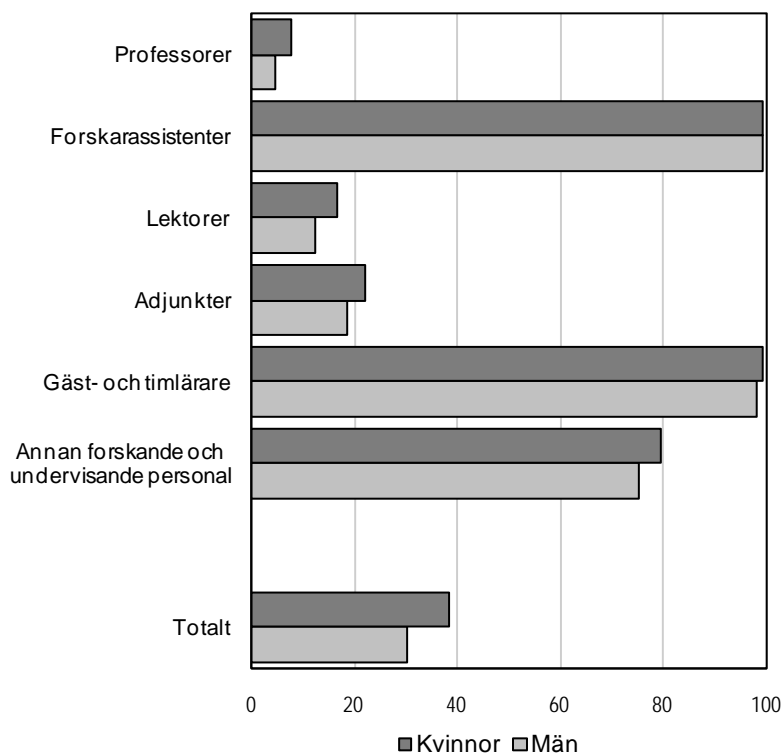
Av den undervisande och forskande personalen vid universitet och högskolor hade två tredjedelar en tillsvidareanställning 2008. En tredjedel hade en tidsbegränsad anställning.

Av männen hade 30 procent en tidsbegränsad anställning och av kvinnorna 38 procent.

Det är stora skillnader i anställningsform mellan olika tjänstekategorier. I vissa fall förklaras det av att anställningen är utformad så. Anställning som forskarassistent, biträdande lektor, gäst- och timplärare skall vara tidsbegränsad enligt högskoleförordningen. Det är därför inte förvånande att i stort sett alla forskarassistenter och gäst- och timplärare hade tidsbegränsad anställning. Anställning som professor kan vara tidsbegränsad endast om anställningen avser en adjungerad professor eller gästprofessor. Anställning som lektor kan i vissa fall vara tidsbegränsad även av andra skäl. Av professorerna hade 5 procent tidsbegränsad anställning, av lektorer och adjunkter var motsvarande andel 14 respektive 21 procent.

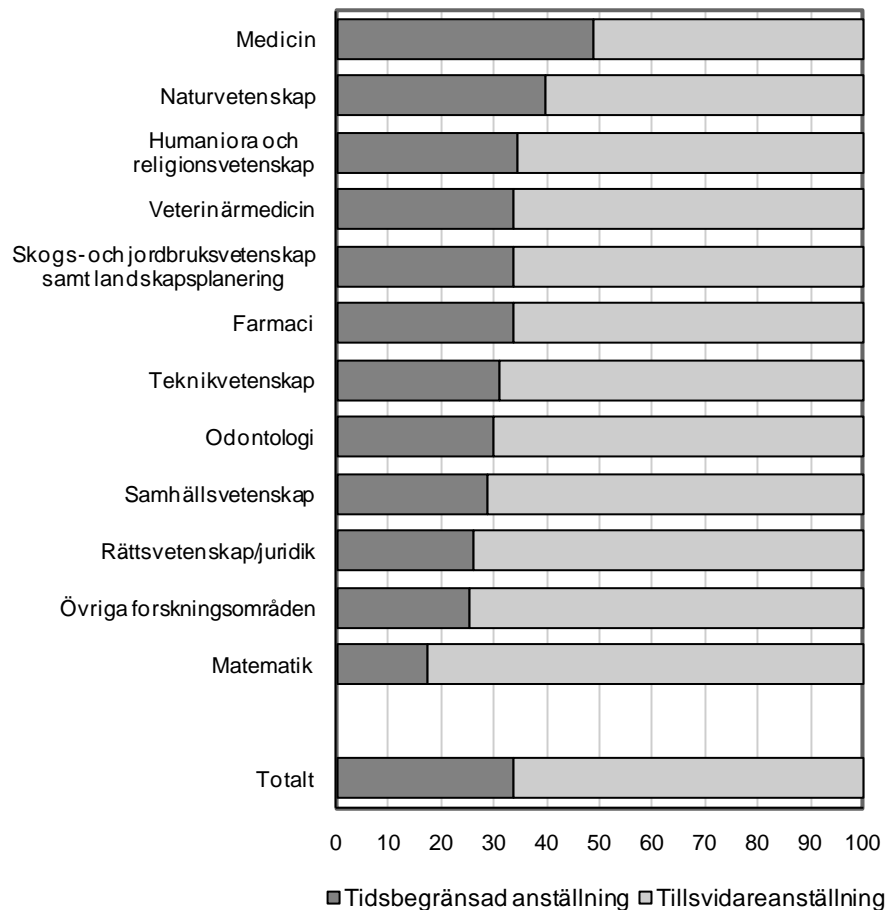
Inom samtliga tjänstekategorier hade en något högre andel av kvinnorna än av männen en tidsbegränsad anställning.

Andel undervisande och forskande personal med tidsbegränsad anställning per tjänstekategori och kön, år 2008. Procent



Inom medicin hade nära hälften tidsbegränsad anställning

Andelen med olika anställningsform varierar mellan ämnesområdena. Andelen undervisande och forskande personal med tidsbegränsad anställning var tre gånger så stor inom medicin, 49 procent, som inom matematik, 17 procent. Även naturvetenskap hade en stor andel personer med tidsbegränsad anställning, 40 procent. En förklaring är att inom dessa två ämnesområden består en stor del av personalen av olika kategorier av forskare, vilka ofta har en tidsbegränsad anställning.

Anställningsform bland undervisande och forskande personal (helårspersoner) per forskningsämnesområde, 2008. Procent

Tabeller

Teckenförklaring

Explanation of symbols

–	Noll	Zero
0	Mindre än 0,5	Less than 0.5
0,0	Mindre än 0,05	Less than 0.05
..	Uppgift inte tillgänglig eller för osäker för att anges	Data not available
.	Uppgift kan inte förekomma	Not applicable
*	Preliminär uppgift	Provisional figure

1A. Antal anställda fördelade efter kön och tjänstekategori 1997-2008

1A. Number of employees by sex and type of employment 1997-2008

År	Kön	Tjänstekategori											Totalt	
		PROF	Fo-Ass ¹	LEKT ¹	ADJ	GTL	AFU	FoSt	ADM	BIBL	TEK	LOK ²		ARV
1997	Kvinnor	270	396	1 297	2 383	159	1 357	2 824	6 828	925	3 667	923	2 808	23 837
	Män	2 250	771	4 247	2 896	310	2 120	4 507	2 088	367	4 522	105	3 108	27 291
	Totalt	2 520	1 167	5 544	5 279	469	3 477	7 331	8 916	1 292	8 189	1 028	5 916	51 128
1998	Kvinnor	261	451	1 487	3 064	128	1 463	3 281	6 968	1 016	3 732	939	3 008	25 798
	Män	2 129	775	4 583	2 996	234	2 221	4 733	2 101	407	4 758	106	3 212	28 255
	Totalt	2 390	1 226	6 070	6 060	362	3 684	8 014	9 069	1 423	8 490	1 045	6 220	54 053
1999	Kvinnor	319	443	1 554	3 412	142	1 540	3 598	7 102	1 037	3 761	910	2 519	26 337
	Män	2 352	727	4 510	3 195	190	2 246	4 984	2 078	393	4 916	110	2 497	28 198
	Totalt	2 671	1 170	6 064	6 607	332	3 786	8 582	9 180	1 430	8 677	1 020	5 016	54 535
2000	Kvinnor	414	422	1 576	3 615	177	1 598	3 931	7 316	1 099	3 871	873	2 391	27 283
	Män	2 840	680	4 234	3 283	236	2 285	5 113	2 018	410	4 932	102	2 319	28 452
	Totalt	3 254	1 102	5 810	6 898	413	3 883	9 044	9 334	1 509	8 803	975	4 710	55 735
2001	Kvinnor	493	408	1 822	3 865	349	1 810	4 072	7 687	1 150	3 867	895	3 355	29 773
	Män	3 068	611	4 335	3 445	393	2 367	5 067	2 144	411	4 996	107	3 259	30 203
	Totalt	3 561	1 019	6 157	7 310	742	4 177	9 139	9 831	1 561	8 863	1 002	6 614	59 976
2002	Kvinnor	534	395	1 995	4 068	398	1 880	4 527	8 190	1 159	4 022	862	3 177	31 207
	Män	3 269	646	4 333	3 560	468	2 432	5 344	2 300	415	5 113	116	3 057	31 053
	Totalt	3 803	1 041	6 328	7 628	866	4 312	9 871	10 490	1 574	9 135	978	6 234	62 260
2003	Kvinnor	592	426	2 221	4 272	534	1 974	4 794	8 707	1 152	4 057	755	3 014	32 498
	Män	3 401	675	4 512	3 582	542	2 525	5 558	2 599	410	5 210	82	2 746	31 842
	Totalt	3 993	1 101	6 733	7 854	1 076	4 499	10 352	11 306	1 562	9 267	837	5 760	64 340
2004	Kvinnor	676	434	2 372	4 208	479	2 004	4 888	8 595	1 129	3 881	748	2 918	32 332
	Män	3 524	661	4 518	3 503	485	2 437	5 345	2 541	407	5 056	71	2 713	31 261
	Totalt	4 200	1 095	6 890	7 711	964	4 441	10 233	11 136	1 536	8 937	819	5 631	63 593
2005	Kvinnor	718	432	2 470	3 956	393	2 068	4 906	8 294	1 120	3 680	711	2 654	31 402
	Män	3 604	634	4 434	3 336	361	2 461	4 976	2 402	397	4 773	81	2 590	30 049
	Totalt	4 322	1 066	6 904	7 292	754	4 529	9 882	10 696	1 517	8 453	792	5 244	61 451
2006	Kvinnor	751	432	2 592	3 948	411	2 173	4 717	8 386	1 107	3 448	679	3 976	32 620
	Män	3 665	617	4 345	3 243	467	2 584	4 693	2 548	398	4 640	84	3 661	30 945
	Totalt	4 416	1 049	6 937	7 191	878	4 757	9 410	10 934	1 505	8 088	763	7 637	63 565
2007	Kvinnor	804	442	2 740	4 035	439	2 317	4 591	8 518	1 065	3 437	685	4 289	33 362
	Män	3 700	625	4 347	3 100	471	2 733	4 486	2 562	392	4 544	85	3 896	30 941
	Totalt	4 504	1 067	7 087	7 135	910	5 050	9 077	11 080	1 457	7 981	770	8 185	64 303
2008	Kvinnor	870	533	2 928	3 893	331	2 417	4 354	8 305	1 015	4 107	-	3 819	32 572
	Män	3 783	662	4 254	2 994	320	2 987	4 302	2 380	402	4 666	-	3 421	30 171
	Totalt	4 653	1 195	7 182	6 887	651	5 404	8 656	10 685	1 417	8 773	-	7 240	62 743

Förklaring till tjänstekategorierna:

PROF = Professor, **FoAss** = Forskarassistent, **LEKT** = Lektor, **ADJ** = Adjunkt, **GTL** = Gäst- och timlärare, **AFU** = Annan forskande och undervisande personal, **FoSt** = Forskarstuderande, **ADM** = Administrativ personal, **BIBL** = Bibliotekspersonal, **TEK** = Teknisk personal, **LOK** = lokalvårdare och **ARV** = Arvodist

- 1) Tjänstebenämningarna biträdande lektor och biträdande universitetslektor har 2008 flyttats från tjänstekategorin lektor till tjänstekategorin forskarassistenter. Motsvarande förändring har i denna tabell gjorts för tidigare år för att underlätta jämförelser.
- 2) Tjänstekategorin lokalvårdare ingår 2008 i kategorin teknisk personal.

1B. Antal anställda, omräknade till helårspersoner, fördelade efter kön och tjänstekategori 1997-2008

1B. Number of employees (FTE) by sex and type of employment 1997-2008

År	Kön	Tjänstekategori											Totalt	
		PROF	FoAss ¹	LEKT ¹	ADJ	GTL	AFU	FoSt	ADM	BIBL	TEK	LOK ²		ARV
1997														
	Kvinnor	246	380	1 162	2 055	78	1 046	2 465	5 958	826	3 174	753	817	18 960
	Män	2 039	748	3 961	2 606	178	1 757	4 119	1 855	338	4 248	97	1 066	23 012
	Totalt	2 285	1 128	5 123	4 661	256	2 803	6 584	7 813	1 164	7 422	850	1 883	41 972
1998														
	Kvinnor	244	426	1 346	2 660	74	1 158	2 841	6 187	909	3 254	781	749	20 631
	Män	1 920	745	4 293	2 722	153	1 852	4 320	1 889	370	4 465	95	874	23 697
	Totalt	2 163	1 171	5 639	5 382	226	3 011	7 161	8 077	1 279	7 719	876	1 623	44 328
1999														
	Kvinnor	301	415	1 420	2 976	89	1 250	3 106	6 311	934	3 322	762	633	21 518
	Män	2 140	707	4 228	2 895	128	1 915	4 586	1 875	371	4 636	98	652	24 233
	Totalt	2 442	1 122	5 648	5 871	218	3 165	7 692	8 186	1 305	7 958	859	1 285	45 751
2000														
	Kvinnor	390	396	1 453	3 163	106	1 299	3 418	6 530	995	3 437	746	628	22 560
	Män	2 591	661	3 949	2 966	141	1 935	4 699	1 833	383	4 650	95	725	24 628
	Totalt	2 981	1 057	5 401	6 129	248	3 235	8 117	8 364	1 377	8 086	840	1 353	47 188
2001														
	Kvinnor	462	383	1 665	3 379	177	1 473	3 534	6 881	1 058	3 446	775	717	23 950
	Män	2 806	590	4 049	3 082	218	1 963	4 633	1 915	384	4 690	98	855	25 283
	Totalt	3 268	973	5 715	6 461	395	3 437	8 166	8 797	1 442	8 136	873	1 572	49 233
2002														
	Kvinnor	503	377	1 829	3 508	224	1 544	3 950	7 282	1 065	3 585	749	696	25 312
	Män	3 000	619	4 031	3 160	254	2 052	4 902	2 048	395	4 775	106	774	26 116
	Totalt	3 503	996	5 860	6 668	478	3 596	8 853	9 330	1 459	8 360	855	1 470	51 428
2003														
	Kvinnor	551	408	2 020	3 649	276	1 603	4 181	7 632	1 049	3 605	652	668	26 293
	Män	3 109	644	4 141	3 161	279	2 142	5 061	2 259	387	4 860	77	688	26 810
	Totalt	3 659	1 053	6 161	6 810	555	3 746	9 242	9 891	1 435	8 465	729	1 356	53 103
2004														
	Kvinnor	631	411	2 145	3 578	249	1 645	4 245	7 573	1 032	3 436	642	513	26 100
	Män	3 210	639	4 140	3 083	240	2 072	4 853	2 216	385	4 712	68	585	26 205
	Totalt	3 841	1 051	6 285	6 661	489	3 717	9 098	9 790	1 417	8 148	709	1 098	52 304
2005														
	Kvinnor	657	407	2 211	3 384	197	1 695	4 229	7 359	1 017	3 254	613	459	25 483
	Män	3 273	604	4 023	2 943	175	2 073	4 484	2 137	375	4 461	75	529	25 153
	Totalt	3 930	1 011	6 235	6 326	372	3 769	8 713	9 496	1 392	7 716	688	988	50 635
2006														
	Kvinnor	688	405	2 289	3 336	215	1 786	4 077	7 350	1 008	3 054	579	781	25 566
	Män	3 301	583	3 934	2 797	222	2 158	4 204	2 202	371	4 295	76	808	24 951
	Totalt	3 989	988	6 223	6 133	437	3 943	8 281	9 552	1 379	7 349	655	1 589	50 517
2007														
	Kvinnor	739	410	2 407	3 393	211	1 919	3 953	7 442	972	3 050	586	787	25 868
	Män	3 342	593	3 894	2 670	222	2 286	3 997	2 213	365	4 201	78	848	24 709
	Totalt	4 081	1 003	6 300	6 063	433	4 205	7 950	9 655	1 336	7 251	664	1 635	50 577
2008														
	Kvinnor	794	494	2 592	3 265	176	2 008	3 706	7 441	931	3 630	-	676	25 714
	Män	3 407	630	3 847	2 571	175	2 489	3 841	2 147	371	4 327	-	697	24 503
	Totalt	4 201	1 124	6 439	5 836	352	4 497	7 547	9 588	1 302	7 958	-	1 373	50 217

Förklaring till tjänstekategorierna:

PROF = Professor, **FoAss** = Forskarassistent, **LEKT** = Lektor, **ADJ** = Adjunkt, **GTL** = Gäst- och timlärare, **AFU** = Annan forskande och undervisande personal, **FoSt** = Forskarstuderande, **ADM** = Administrativ personal, **BIBL** = Bibliotekspersonal, **TEK** = Teknisk personal, **LOK** = lokalvårdare och **ARV** = Arvodist

- 1) Tjänstebenenämningarna biträdande lektor och biträdande universitetslektor har 2008 flyttats från tjänstekategorin lektor till tjänstekategorin forskarassistenter. Motsvarande förändring har i denna tabell gjorts för tidigare år för att underlätta jämförelser.
- 2) Tjänstekategorin lokalvårdare ingår 2008 i kategorin teknisk personal.

2A. Undervisande och forskande personal, fördelade efter kön och tjänstekategori 2001-2008

2A. Number of teaching and research staff by sex and type of employment 2001-2008

År	Kön	Tjänstekategori							Totalt
		PROF	FoAss ¹	LEKT ¹	ADJ	GTL	AFU	TA	
2001	Kvinnor	493	408	1 822	3 865	349	1 810	718	9 465
	Män	3 068	611	4 335	3 445	393	2 367	1 120	15 339
	Totalt	3 561	1 019	6 157	7 310	742	4 177	1 838	24 804
2002	Kvinnor	534	395	1 995	4 068	398	1 880	1 124	10 394
	Män	3 269	646	4 333	3 560	468	2 432	1 440	16 148
	Totalt	3 803	1 041	6 328	7 628	866	4 312	2 564	26 542
2003	Kvinnor	592	426	2 221	4 272	534	1 974	1 091	11 110
	Män	3 401	675	4 512	3 582	542	2 525	1 447	16 684
	Totalt	3 993	1 101	6 733	7 854	1 076	4 499	2 538	27 794
2004	Kvinnor	676	434	2 372	4 208	479	2 004	1 042	11 215
	Män	3 524	661	4 518	3 503	485	2 437	1 299	16 427
	Totalt	4 200	1 095	6 890	7 711	964	4 441	2 341	27 642
2005	Kvinnor	718	432	2 470	3 956	393	2 068	805	10 842
	Män	3 604	634	4 434	3 336	361	2 461	1 025	15 855
	Totalt	4 322	1 066	6 904	7 292	754	4 529	1 830	26 697
2006	Kvinnor	751	432	2 592	3 948	411	2 173	886	11 193
	Män	3 665	617	4 345	3 243	467	2 584	1 121	16 042
	Totalt	4 416	1 049	6 937	7 191	878	4 757	2 007	27 235
2007	Kvinnor	804	442	2 740	4 035	439	2 317	839	11 616
	Män	3 700	625	4 347	3 100	471	2 733	1 054	16 030
	Totalt	4 504	1 067	7 087	7 135	910	5 050	1 893	27 646
2008	Kvinnor	870	533	2 928	3 893	331	2 417	793	11 765
	Män	3 783	662	4 254	2 994	320	2 987	1 010	16 010
	Totalt	4 653	1 195	7 182	6 887	651	5 404	1 803	27 775

Förklaring till tjänstekategorierna:

PROF = Professor, **FoAss** = Forskarassistent, **LEKT** = Lektor, **ADJ** = Adjunkt, **GTL** = Gäst- och timlärare, **AFU** = Annan forskande och undervisande personal och **TA** = Teknisk och administrativ personal som arbetar med undervisning och forskning

- 1) Tjänstebestämmelserna biträdande lektor och biträdande universitetslektor har 2008 flyttats från tjänstekategori lektor till tjänstekategori forskarassistenter. Motsvarande förändring har i denna tabell gjorts för tidigare år för att underlätta jämförelser.

2B. Undervisande och forskande personal omräknade till helårspersoner, fördelade efter kön och tjänstekategori 2001-2008

2B. Number of teaching and research staff (FTE) by sex and type of employment 2001-2008

År	Kön	Tjänstekategori						Totalt	
		PROF	FoAss ¹	LEKT ¹	ADJ	GTL	AFU		TA
2001	Kvinnor	461	383	1 665	3 379	176	1 473	618	8 156
	Män	2 806	590	4 049	3 082	218	1 963	1 013	13 722
	Totalt	3 268	973	5 715	6 461	395	3 437	1 630	21 878
2002	Kvinnor	503	377	1 829	3 508	224	1 544	946	8 931
	Män	3 000	619	4 031	3 160	254	2 052	1 280	14 396
	Totalt	3 503	996	5 860	6 668	478	3 596	2 225	23 327
2003	Kvinnor	551	408	2 020	3 649	276	1 603	942	9 449
	Män	3 109	644	4 141	3 161	279	2 142	1 300	14 778
	Totalt	3 659	1 053	6 161	6 810	555	3 746	2 243	24 227
2004	Kvinnor	631	411	2 145	3 578	249	1 645	890	9 549
	Män	3 210	639	4 140	3 083	240	2 072	1 145	14 530
	Totalt	3 841	1 051	6 285	6 661	489	3 717	2 035	24 080
2005	Kvinnor	657	407	2 211	3 384	197	1 695	682	9 233
	Män	3 273	604	4 023	2 943	175	2 073	911	14 003
	Totalt	3 930	1 011	6 235	6 326	372	3 769	1 593	23 237
2006	Kvinnor	688	405	2 289	3 336	215	1 786	699	9 417
	Män	3 301	583	3 934	2 797	222	2 158	945	13 939
	Totalt	3 989	988	6 223	6 133	437	3 943	1 644	23 356
2007	Kvinnor	739	410	2 407	3 393	211	1 919	653	9 732
	Män	3 342	593	3 894	2 670	222	2 286	893	13 900
	Totalt	4 081	1 003	6 300	6 063	433	4 205	1 546	23 632
2008	Kvinnor	794	494	2 592	3 265	176	2 008	657	9 986
	Män	3 407	630	3 847	2 571	175	2 489	891	14 011
	Totalt	4 201	1 124	6 439	5 836	352	4 497	1 549	23 997

Förklaring till tjänstekategorierna:

PROF = Professor, **FoAss** = Forskarassistent, **LEKT** = Lektor, **ADJ** = Adjunkt, **GTL** = Gäst- och timlärare, **AFU** = Annan forskande och undervisande personal och **TA** = Teknisk och administrativ personal som arbetar med undervisning och forskning

- 1) Tjänstebenenämningarna biträdande lektor och biträdande universitetslektor har 2008 flyttats från tjänstekategorin lektor till tjänstekategorin forskarassistenter. Motsvarande förändring har i denna tabell gjorts för tidigare år för att underlätta jämförelser.

3A. Antal anställda fördelade efter universitet/högskola, kön och tjänstekategori 2008

3A. Number of employees by university/university college, sex and type of employment 2008

Universitet/högskola	Kön	Tjänstekategori											Totalt
		PROF	FoAss	LEKT	ADJ	GTL	AFU	FoSt	ADM	BIBL	TEK	ARV	
Totalt	Kvinnor	870	533	2 928	3 893	331	2 417	4 354	8 305	1 015	4 107	3 819	32 572
	Män	3 783	662	4 254	2 994	320	2 987	4 302	2 380	402	4 666	3 421	30 171
	Totalt	4 653	1 195	7 182	6 887	651	5 404	8 656	10 685	1 417	8 773	7 240	62 743
Uppsala universitet	Kvinnor	96	61	218	146	29	328	555	660	99	419	461	3 072
	Män	415	73	286	83	36	370	575	172	48	407	517	2 982
	Totalt	511	134	504	229	65	698	1 130	832	147	826	978	6 054
Lunds universitet	Kvinnor	108	68	272	191	19	170	472	799	110	494	765	3 468
	Män	505	96	496	193	38	312	546	253	64	551	774	3 828
	Totalt	613	164	768	384	57	482	1 018	1 052	174	1 045	1 539	7 296
Göteborgs universitet	Kvinnor	115	48	306	275	64	379	444	800	115	462	312	3 320
	Män	374	49	340	187	56	317	299	215	41	364	228	2 470
	Totalt	489	97	646	462	120	696	743	1 015	156	826	540	5 790
Stockholms universitet	Kvinnor	97	54	265	251	19	245	437	582	78	187	-	2 215
	Män	322	51	281	132	13	274	337	191	31	273	-	1 905
	Totalt	419	105	546	383	32	519	774	773	109	460	-	4 120
Umeå universitet	Kvinnor	58	27	250	241	6	120	303	481	59	385	406	2 336
	Män	215	38	338	194	8	116	253	146	24	388	321	2 041
	Totalt	273	65	588	435	14	236	556	627	83	773	727	4 377
Linköpings universitet	Kvinnor	51	51	200	204	2	51	270	548	62	194	19	1 652
	Män	257	67	279	159	2	94	302	138	21	240	31	1 590
	Totalt	308	118	479	363	4	145	572	686	83	434	50	3 242
Karolinska institutet	Kvinnor	68	62	73	208	-	484	501	609	52	575	442	3 074
	Män	264	44	68	51	-	452	270	85	18	182	377	1 811
	Totalt	332	106	141	259	-	936	771	694	70	757	819	4 885
Kungl. Tekniska högskolan	Kvinnor	31	28	37	50	20	99	210	457	20	120	54	1 126
	Män	283	68	188	166	24	263	562	143	8	322	96	2 123
	Totalt	314	96	225	216	44	362	772	600	28	442	150	3 249
Chalmers tekniska högskola	Kvinnor	14	19	59	14	8	33	163	277	26	129	65	807
	Män	174	48	238	67	5	106	372	71	6	322	127	1 536
	Totalt	188	67	297	81	13	139	535	348	32	451	192	2 343
Luleå tekniska universitet	Kvinnor	16	14	56	108	2	6	83	205	31	60	34	615
	Män	103	21	116	94	2	19	155	50	5	126	53	744
	Totalt	119	35	172	202	4	25	238	255	36	186	87	1 359
Handelshögskolan i Stockholm	Kvinnor	2	-	5	-	-	8	22	101	11	15	-	164
	Män	44	-	18	5	-	27	28	29	6	21	-	178
	Totalt	46	-	23	5	-	35	50	130	17	36	-	342
Sveriges lantbruksuniversitet	Kvinnor	43	46	40	126	2	308	231	366	30	393	243	1 828
	Män	182	39	55	49	3	418	132	156	17	365	180	1 596
	Totalt	225	85	95	175	5	726	363	522	47	758	423	3 424
Karlstads universitet	Kvinnor	13	10	89	153	2	2	52	185	22	62	91	681
	Män	56	8	138	127	6	1	38	39	4	68	71	556
	Totalt	69	18	227	280	8	3	90	224	26	130	162	1 237
Mittuniversitetet	Kvinnor	9	3	52	103	-	8	60	157	33	26	65	516
	Män	50	1	87	87	-	14	37	30	7	77	24	414
	Totalt	59	4	139	190	-	22	97	187	40	103	89	930
Växjö universitet	Kvinnor	16	3	86	122	5	10	64	146	23	56	108	639
	Män	45	7	131	102	7	21	44	48	7	65	93	570
	Totalt	61	10	217	224	12	31	108	194	30	121	201	1 209
Örebro universitet	Kvinnor	20	25	92	106	8	17	95	211	19	48	101	742
	Män	62	22	90	100	6	10	64	52	13	65	80	564
	Totalt	82	47	182	206	14	27	159	263	32	113	181	1 306
Blekinge tekniska högskola	Kvinnor	5	-	23	47	-	8	24	97	12	28	20	264
	Män	26	1	63	45	-	6	38	33	4	49	31	296
	Totalt	31	1	86	92	-	14	62	130	16	77	51	560

3A. (forts.)

Universitet/högskola	Kön	Tjänstekategori											Totalt
		PROF	FoAss	LEKT	ADJ	GTL	AFU	FoSt	ADM	BIBL	TEK	ARV	
Högskolan i Jönköping	Kvinnor	7	1	47	115	-	11	72	116	14	49	-	432
	Män	46	-	71	80	-	16	37	39	11	46	-	346
	Totalt	53	1	118	195	-	27	109	155	25	95	-	778
Högskolan i Kalmar	Kvinnor	5	1	45	98	1	3	38	127	8	63	67	456
	Män	29	9	70	104	2	4	23	22	6	73	38	380
	Totalt	34	10	115	202	3	7	61	149	14	136	105	836
Malmö högskola	Kvinnor	15	2	115	218	25	25	53	171	28	131	97	880
	Män	31	4	127	130	10	20	19	85	7	92	56	581
	Totalt	46	6	242	348	35	45	72	256	35	223	153	1 461
Mälardalens högskola	Kvinnor	8	-	70	144	3	11	41	165	20	29	38	529
	Män	51	-	96	108	1	13	52	49	9	44	28	451
	Totalt	59	-	166	252	4	24	93	214	29	73	66	980
Försvvarshögskolan	Kvinnor	-	1	3	14	-	26	3	49	8	10	-	114
	Män	12	1	5	24	-	26	2	27	4	109	-	210
	Totalt	12	2	8	38	-	52	5	76	12	119	-	324
Gymnastik- och idrottshögskolan	Kvinnor	-	1	10	11	-	2	1	13	3	6	-	47
	Män	2	1	10	14	-	1	3	5	1	12	-	49
	Totalt	2	2	20	25	-	3	4	18	4	18	-	96
Högskolan i Borås	Kvinnor	10	-	41	119	4	1	30	101	16	20	100	442
	Män	19	-	57	75	-	6	12	21	4	44	67	305
	Totalt	29	-	98	194	4	7	42	122	20	64	167	747
Högskolan Dalarna	Kvinnor	4	2	44	122	1	8	17	80	13	9	65	365
	Män	17	2	64	96	-	9	13	26	3	47	54	331
	Totalt	21	4	108	218	1	17	30	106	16	56	119	696
Högskolan på Gotland	Kvinnor	-	-	10	19	3	3	3	35	3	5	-	81
	Män	9	-	31	25	4	7	5	18	2	17	-	118
	Totalt	9	-	41	44	7	10	8	53	5	22	-	199
Högskolan i Gävle	Kvinnor	2	-	54	112	-	5	8	114	12	17	19	343
	Män	29	2	83	94	-	12	15	38	2	38	8	321
	Totalt	31	2	137	206	-	17	23	152	14	55	27	664
Högskolan i Halmstad	Kvinnor	5	3	42	67	14	3	13	97	10	28	65	347
	Män	24	2	56	68	12	5	10	29	6	38	32	282
	Totalt	29	5	98	135	26	8	23	126	16	66	97	629
Högskolan Kristianstad	Kvinnor	4	-	47	122	-	2	11	66	6	13	32	303
	Män	11	1	52	49	-	1	3	12	4	27	22	182
	Totalt	15	1	99	171	-	3	14	78	10	40	54	485
Högskolan i Skövde	Kvinnor	4	1	27	67	36	1	21	63	8	12	30	270
	Män	14	5	58	35	33	8	17	13	4	28	34	249
	Totalt	18	6	85	102	69	9	38	76	12	40	64	519
Högskolan Väst	Kvinnor	1	-	48	83	1	-	14	94	17	9	5	272
	Män	10	2	55	65	4	1	12	32	2	31	2	216
	Totalt	11	2	103	148	5	1	26	126	19	40	7	488
Södertörns högskola	Kvinnor	13	2	90	45	-	16	34	133	20	14	90	457
	Män	34	-	98	52	-	15	24	42	5	28	63	361
	Totalt	47	2	188	97	-	31	58	175	25	42	153	818
Danshögskolan	Kvinnor	3	-	12	12	16	-	-	12	2	1	3	61
	Män	1	-	6	11	10	2	2	1	-	6	8	47
	Totalt	4	-	18	23	26	2	2	13	2	7	11	108
Dramatiska institutet	Kvinnor	3	-	7	4	-	1	-	16	-	3	-	34
	Män	7	-	5	4	-	-	-	4	1	13	-	34
	Totalt	10	-	12	8	-	1	-	20	1	16	-	68
Konstfack	Kvinnor	10	-	22	21	5	3	-	42	4	7	-	114
	Män	9	-	13	24	5	3	-	11	1	18	-	84
	Totalt	19	-	35	45	10	6	-	53	5	25	-	198

3A. (forts.)

Universitet/högskola	Kön	Tjänstekategori											Totalt
		PROF	FoAss	LEKT	ADJ	GTL	AFU	FoSt	ADM	BIBL	TEK	ARV	
Kungl. Konsthögskolan	Kvinnor	4	-	4	7	1	-	-	12	1	1	-	30
	Män	6	-	3	7	1	1	-	5	1	5	-	29
	Totalt	10	-	7	14	2	1	-	17	2	6	-	59
Kungl. Musikhögskolan i Stockholm	Kvinnor	5	-	13	23	2	2	-	30	3	10	-	88
	Män	36	-	26	38	5	6	-	18	-	26	-	155
	Totalt	41	-	39	61	7	8	-	48	3	36	-	243
Operahögskolan i Stockholm	Kvinnor	-	-	-	4	1	-	-	4	-	-	-	9
	Män	3	-	-	6	-	-	-	1	-	2	-	12
	Totalt	3	-	-	10	1	-	-	5	-	2	-	21
Teaterhögskolan i Stockholm	Kvinnor	-	-	-	6	4	1	1	6	-	4	-	22
	Män	2	-	-	3	2	1	1	2	-	16	-	27
	Totalt	2	-	-	9	6	2	2	8	-	20	-	49
Beckmans Designhögskola	Kvinnor	1	-	8	-	2	3	-	2	-	1	-	17
	Män	-	-	5	1	2	2	-	1	-	5	-	16
	Totalt	1	-	13	1	4	5	-	3	-	6	-	33
Stockholms Musikpedagogiska Institut	Kvinnor	-	-	1	7	12	-	-	1	-	-	-	21
	Män	-	-	1	8	10	-	-	1	-	-	-	20
	Totalt	-	-	2	15	22	-	-	2	-	-	-	41
Center för Cognitiv Psykoterapi o Utb. i Göteborg	Kvinnor	1	-	2	-	-	-	-	10	-	-	-	13
	Män	-	-	-	-	-	-	-	1	-	-	-	1
	Totalt	1	-	2	-	-	-	-	11	-	-	-	14
Ericastiftelsen	Kvinnor	-	-	2	6	-	3	-	7	-	3	-	21
	Män	-	-	-	3	-	-	-	1	-	1	-	5
	Totalt	-	-	2	9	-	3	-	8	-	4	-	26
Ersta Sköndal högskola	Kvinnor	3	-	21	28	14	9	-	21	7	-	-	103
	Män	4	-	19	3	13	7	-	11	1	3	-	61
	Totalt	7	-	40	31	27	16	-	32	8	3	-	164
Gammelkroppa skogsskola	Kvinnor	-	-	-	1	-	-	-	1	-	5	-	7
	Män	-	-	-	2	-	-	-	1	-	2	-	5
	Totalt	-	-	-	3	-	-	-	2	-	7	-	12
Göteborgs Psykoterapi Institut	Kvinnor	-	-	-	5	-	-	-	2	-	-	-	7
	Män	-	-	-	5	-	-	-	1	-	-	-	6
	Totalt	-	-	-	10	-	-	-	3	-	-	-	13
Johannelunds Teologiska högskola	Kvinnor	-	-	1	3	-	-	-	3	-	2	-	9
	Män	-	-	8	2	-	-	-	2	2	1	-	15
	Totalt	-	-	9	5	-	-	-	5	2	3	-	24
Linnéstadens Psykoterapi Institut	Kvinnor	-	-	-	2	-	-	-	1	-	-	-	3
	Män	-	-	1	3	-	-	-	1	-	-	-	5
	Totalt	-	-	1	5	-	-	-	2	-	-	-	8
Otterhällans institut	Kvinnor	-	-	-	8	-	-	-	1	-	-	-	9
	Män	-	-	1	1	-	-	-	-	-	-	-	2
	Totalt	-	-	1	9	-	-	-	1	-	-	-	11
Psykoterapisällskapet i Stockholm AB	Kvinnor	-	-	1	7	-	-	-	-	-	-	-	8
	Män	-	-	-	3	-	-	-	1	-	-	-	4
	Totalt	-	-	1	10	-	-	-	1	-	-	-	12
Röda korsets högskola	Kvinnor	-	-	5	21	-	-	-	8	3	2	22	61
	Män	-	-	5	1	-	-	-	-	-	1	6	13
	Totalt	-	-	10	22	-	-	-	8	3	3	28	74
Sophiahemmet Högskola	Kvinnor	-	-	8	23	-	-	8	12	5	-	-	56
	Män	-	-	2	2	-	-	-	2	-	6	-	12
	Totalt	-	-	10	25	-	-	8	14	5	6	-	68
Stockholms akademi för psykoterapiutbildning	Kvinnor	-	-	-	-	-	-	-	2	-	-	-	2
	Män	-	-	-	-	-	-	-	1	-	-	-	1
	Totalt	-	-	-	-	-	-	-	3	-	-	-	3

3A. (forts.)

Universitet/högskola	Kön	Tjänstekategori											Totalt
		PROF	FoAss	LEKT	ADJ	GTL	AFU	FoSt	ADM	BIBL	TEK	ARV	
Svenska institutet för kognitiv psykoterapi	Kvinnor	-	-	1	1	-	-	-	-	-	-	-	2
	Män	-	-	-	1	-	-	-	-	-	-	-	1
	Totalt	-	-	1	2	-	-	-	-	-	-	-	3
Svenska psykoanalytiska institutet	Kvinnor	-	-	-	1	-	2	-	-	-	-	-	3
	Män	-	-	1	1	-	-	-	-	-	-	-	2
	Totalt	-	-	1	2	-	2	-	-	-	-	-	5
Svenska psykoanalytiska sällskapet	Kvinnor	-	-	-	-	-	-	-	1	-	-	-	1
	Män	-	-	-	-	-	1	-	-	-	-	-	1
	Totalt	-	-	-	-	-	1	-	1	-	-	-	2
Teologiska Högskolan, Stockholm	Kvinnor	-	-	4	1	-	-	-	3	1	-	-	9
	Män	-	-	9	-	-	-	-	3	-	2	-	14
	Totalt	-	-	13	1	-	-	-	6	1	2	-	23
Örebro Teologiska Högskola	Kvinnor	-	-	-	1	-	-	-	3	1	-	-	5
	Män	-	-	4	5	-	-	-	2	2	-	-	13
	Totalt	-	-	4	6	-	-	-	5	3	-	-	18

Förklaring till tjänstekategorierna:

PROF = Professor, **FoAss** = Forskarassistent, **LEKT** = Lektor, **ADJ** = Adjunkt, **GTL** = Gäst- och timlärare, **AFU** = Annan forskande och undervisande personal, **FoSt** = Forskarstuderande, **ADM** = Administrativ personal, **BIBL** = Bibliotekspersonal, **TEK** = Teknisk personal, och **ARV** = Arvodist

3B. Antal anställda omräknade till helårspersoner fördelade efter universitet/högskola, kön och tjänstekategori 2008

3B. Number of employees (FTE) by university/university college, sex and type of employment 2008

Universitet/högskola	Kön	Tjänstekategori											Totalt
		PROF	Fo-Ass	LEKT	ADJ	GTL	AFU	FoSt	ADM	BIBL	TEK	ARV	
Totalt	Kvinnor	794	494	2 592	3 265	176	2 008	3 706	7 441	931	3 630	676	25 714
	Män	3 407	630	3 847	2 571	175	2 489	3 841	2 147	371	4 327	697	24 503
	Totalt	4 201	1 124	6 439	5 836	352	4 497	7 547	9 588	1 302	7 958	1 373	50 217
Uppsala universitet	Kvinnor	92	58	188	123	19	248	453	587	89	360	100	2 317
	Män	395	69	253	76	19	297	499	156	44	379	114	2 302
	Totalt	487	127	441	199	38	545	953	743	133	739	214	4 619
Lunds universitet	Kvinnor	96	62	235	148	11	144	437	702	102	436	183	2 557
	Män	461	90	445	162	22	258	521	231	58	511	175	2 933
	Totalt	557	152	680	310	33	402	958	933	159	948	357	5 490
Göteborgs universitet	Kvinnor	105	47	275	219	38	339	385	735	112	413	44	2 710
	Män	354	48	307	144	33	269	259	197	40	344	40	2 035
	Totalt	459	95	582	363	71	608	644	931	152	757	83	4 745
Stockholms universitet	Kvinnor	93	51	227	201	9	193	350	501	70	161	-	1 854
	Män	286	49	247	112	9	229	271	160	29	249	-	1 639
	Totalt	378	99	474	313	18	422	621	661	99	409	-	3 494
Umeå universitet	Kvinnor	53	23	229	211	2	90	257	436	53	347	61	1 762
	Män	198	36	311	173	5	85	223	136	22	354	59	1 601
	Totalt	251	59	540	384	7	174	480	571	75	701	120	3 363
Linköpings universitet	Kvinnor	46	46	178	161	0	43	238	490	56	167	2	1 428
	Män	227	58	251	128	0	68	275	116	20	218	5	1 367
	Totalt	273	104	429	289	1	111	513	607	75	385	8	2 795
Karolinska institutet	Kvinnor	66	55	65	178	-	420	351	555	47	521	93	2 350
	Män	250	43	63	37	-	400	190	80	17	172	80	1 331
	Totalt	316	97	128	215	-	820	541	635	64	693	172	3 682
Kungl. Tekniska högskolan	Kvinnor	29	25	33	45	9	89	189	428	18	111	9	985
	Män	249	67	176	151	10	213	522	137	8	299	19	1 851
	Totalt	278	91	209	196	19	303	711	565	26	411	28	2 836
Chalmers tekniska högskola	Kvinnor	13	17	53	12	5	26	156	259	25	120	15	700
	Män	153	46	225	64	6	86	363	67	6	298	36	1 349
	Totalt	166	62	278	76	11	112	519	326	31	418	50	2 049
Luleå tekniska universitet	Kvinnor	13	14	50	86	0	4	77	190	30	54	8	526
	Män	81	22	104	80	1	15	153	48	5	118	14	642
	Totalt	94	35	155	167	2	19	231	238	35	172	22	1 167
Handelshögskolan i Stockholm	Kvinnor	1	-	3	1	-	5	13	64	8	7	-	102
	Män	38	-	13	3	-	20	8	13	2	17	0	114
	Totalt	39	-	16	3	-	25	21	77	10	25	0	216
Sveriges lantbruksuniversitet	Kvinnor	41	44	37	111	1	271	212	331	27	351	37	1 465
	Män	167	38	48	45	2	381	116	145	17	342	30	1 330
	Totalt	209	82	85	156	3	652	327	476	44	693	67	2 795
Karlstads universitet	Kvinnor	13	11	80	127	1	2	49	167	20	54	9	531
	Män	42	8	123	108	2	1	34	35	4	63	12	432
	Totalt	55	19	203	235	3	3	83	202	24	116	21	963
Mittuniversitetet	Kvinnor	8	3	45	92	-	6	55	145	30	20	9	413
	Män	47	1	80	79	-	11	34	28	6	71	3	362
	Totalt	56	4	126	170	-	17	90	173	36	91	12	775
Växjö universitet	Kvinnor	10	3	80	100	2	7	60	132	21	49	12	475
	Män	39	8	118	91	2	17	46	44	7	57	12	440
	Totalt	50	11	197	191	4	24	105	175	28	106	24	915
Örebro universitet	Kvinnor	18	25	82	93	5	11	68	186	18	42	15	562
	Män	58	20	80	86	2	8	50	48	13	62	13	440
	Totalt	75	45	163	179	7	19	118	234	30	103	28	1 003

3B. (forts.)

Universitet/högskola	Kön	Tjänstekategori											Totalt
		PROF	FoAss	LEKT	ADJ	GTL	AFU	FoSt	ADM	BIBL	TEK	ARV	
Blekinge tekniska högskola	Kvinnor	4	-	23	46	-	3	23	94	12	27	4	236
	Män	23	1	61	45	-	2	38	31	4	45	4	255
	Totalt	28	1	84	90	-	5	61	125	16	73	8	491
Högskolan i Jönköping	Kvinnor	6	1	38	99	-	8	60	101	13	42	-	368
	Män	38	-	68	73	-	11	35	36	10	44	-	315
	Totalt	44	1	106	172	-	20	95	136	22	86	-	682
Högskolan i Kalmar	Kvinnor	5	1	41	87	0	2	37	119	8	55	8	362
	Män	29	9	63	96	1	3	22	22	6	69	8	327
	Totalt	34	10	104	182	1	6	59	141	14	124	16	689
Malmö högskola	Kvinnor	14	2	104	191	20	19	49	151	27	113	11	699
	Män	30	4	117	115	8	19	17	79	7	83	10	489
	Totalt	44	6	221	306	27	38	66	230	33	196	21	1188
Mälardalens högskola	Kvinnor	6	-	62	126	3	9	39	149	19	24	3	439
	Män	39	-	84	99	1	8	49	46	9	42	3	380
	Totalt	44	-	147	224	4	18	88	195	28	66	6	819
Försvarshögskolan	Kvinnor	0	1	3	14	-	25	3	48	7	9	-	110
	Män	9	1	5	22	-	27	1	25	4	108	-	202
	Totalt	9	2	8	35	-	52	4	73	11	117	-	312
Gymnastik- och idrottshögskolan	Kvinnor	-	1	9	10	-	1	1	11	3	3	-	40
	Män	2	2	9	12	-	1	4	4	1	10	-	44
	Totalt	2	3	18	23	-	2	5	15	4	14	-	84
Högskolan i Borås	Kvinnor	8	-	39	109	1	1	28	92	15	17	13	322
	Män	14	-	53	68	-	4	12	20	4	40	13	228
	Totalt	22	-	92	177	1	4	40	113	19	57	26	549
Högskolan Dalarna	Kvinnor	4	2	41	110	0	7	15	74	12	8	7	280
	Män	15	2	58	85	-	7	13	23	3	47	12	265
	Totalt	19	4	99	194	0	14	29	98	15	55	19	545
Högskolan på Gotland	Kvinnor	-	-	9	18	2	1	3	34	2	4	-	73
	Män	8	-	28	24	3	4	5	17	2	16	-	108
	Totalt	8	-	37	41	6	5	8	51	4	20	-	180
Högskolan i Gävle	Kvinnor	2	-	45	97	-	4	7	95	11	16	4	281
	Män	25	1	77	84	-	9	14	30	2	35	2	280
	Totalt	27	1	123	181	-	14	21	125	13	51	6	561
Högskolan i Halmstad	Kvinnor	5	2	36	59	10	2	12	85	9	25	8	252
	Män	20	2	51	62	10	2	10	26	6	36	10	235
	Totalt	25	4	87	121	20	4	22	112	15	60	17	487
Högskolan Kristianstad	Kvinnor	2	-	44	109	-	2	10	60	6	12	4	248
	Män	10	1	51	46	-	1	3	11	4	27	6	158
	Totalt	12	1	95	155	-	3	13	71	10	38	9	406
Högskolan i Skövde	Kvinnor	3	1	23	59	26	0	20	59	7	11	4	214
	Män	11	5	51	31	27	8	15	13	4	26	7	198
	Totalt	14	6	74	91	53	8	35	72	11	38	11	411
Högskolan Väst	Kvinnor	1	-	46	72	1	-	13	81	15	9	1	238
	Män	7	2	52	57	2	1	14	21	0	30	0	185
	Totalt	8	2	97	130	2	1	27	102	15	39	1	423
Södertörns högskola	Kvinnor	12	2	80	36	-	15	31	125	19	13	14	347
	Män	31	-	89	42	-	12	23	40	5	27	12	281
	Totalt	43	2	169	77	-	27	54	165	24	40	25	628
Danshögskolan	Kvinnor	2	-	10	7	4	-	-	10	1	1	0	34
	Män	0	-	6	6	3	2	2	2	-	6	1	25
	Totalt	2	-	16	13	6	2	2	12	1	6	1	59
Dramatiska institutet	Kvinnor	2	-	6	2	-	1	-	15	-	3	-	29
	Män	6	-	4	4	-	-	-	4	1	13	-	32
	Totalt	8	-	10	6	-	1	-	19	1	16	-	60

3B. (forts.)

Universitet/högskola	Kön	Tjänstekategori											
		PROF	FoAss	LEKT	ADJ	GTL	AFU	FoSt	ADM	BIBL	TEK	ARV	Totalt
Konstfack	Kvinnor	8	-	16	12	2	1	-	33	4	7	-	82
	Män	6	-	10	15	1	2	-	11	1	15	-	61
	Totalt	14	-	25	27	4	3	-	44	5	22	-	143
Kungl. Konsthögskolan	Kvinnor	3	-	3	4	1	-	-	11	1	1	-	24
	Män	6	-	2	5	1	1	-	4	1	4	-	24
	Totalt	9	-	6	9	2	1	-	15	2	5	-	48
Kungl. Musikhögskolan i Stockholm	Kvinnor	5	-	10	14	0	0	-	27	3	8	-	69
	Män	25	-	20	21	1	0	-	16	-	22	-	106
	Totalt	30	-	30	35	2	0	-	43	3	31	-	174
Operahögskolan i Stockholm	Kvinnor	-	-	-	4	0	-	-	4	-	-	-	8
	Män	3	-	-	6	-	-	-	1	-	2	-	11
	Totalt	3	-	-	9	0	-	-	5	-	2	-	19
Teaterhögskolan i Stockholm	Kvinnor	0	-	-	6	2	0	1	6	-	3	-	18
	Män	2	-	-	3	0	1	1	1	-	8	-	15
	Totalt	2	-	-	8	2	1	2	7	-	11	-	33
Beckmans Designhögskola	Kvinnor	1	-	5	-	0	0	-	2	-	1	-	8
	Män	-	-	3	1	0	0	-	1	-	4	-	8
	Totalt	1	-	8	1	0	0	-	3	-	4	-	17
Stockholms Musikpedagogiska Institut	Kvinnor	-	-	1	3	1	-	-	1	-	-	-	5
	Män	-	-	1	3	1	-	-	2	-	0	-	7
	Totalt	-	-	2	6	2	-	-	3	-	0	-	12
Center för Cognitiv Psykoterapi o Utb. i Göteborg	Kvinnor	1	-	0	-	-	-	-	4	-	-	-	5
	Män	-	-	-	-	-	-	-	1	-	-	-	1
	Totalt	1	-	0	-	-	-	-	5	-	-	-	6
Ericastiftelsen	Kvinnor	-	-	1	2	-	2	-	3	-	1	-	8
	Män	-	-	-	1	-	-	-	1	-	0	-	2
	Totalt	-	-	1	3	-	2	-	3	-	1	-	10
Ersta Sköndal högskola	Kvinnor	3	-	19	23	1	8	-	14	6	-	-	72
	Män	2	-	17	1	2	6	-	7	1	3	-	40
	Totalt	5	-	36	24	3	14	-	21	6	3	-	112
Gammelkroppa skogsskola	Kvinnor	-	-	-	1	-	-	-	1	-	5	-	6
	Män	-	-	-	2	-	-	-	1	-	2	-	5
	Totalt	-	-	-	3	-	-	-	2	-	7	-	11
Göteborgs Psykoterapi Institut	Kvinnor	0	-	-	0	-	-	-	2	-	-	-	3
	Män	-	-	-	0	-	-	-	0	-	-	-	1
	Totalt	0	-	-	1	-	-	-	2	-	-	-	3
Johannelunds Teologiska högskola	Kvinnor	-	-	0	3	-	-	-	3	-	1	-	6
	Män	-	-	7	1	-	-	-	2	1	1	-	11
	Totalt	-	-	7	3	-	-	-	4	1	2	-	17
Linnéstadens Psykoterapi Institut	Kvinnor	0	-	-	0	-	-	-	0	-	-	-	0
	Män	-	-	0	0	-	-	-	0	-	-	-	0
	Totalt	0	-	0	0	-	-	-	0	-	-	-	1
Otterhällans institut	Kvinnor	-	-	-	1	-	-	-	1	-	-	-	2
	Män	-	-	0	0	-	-	-	-	-	-	-	0
	Totalt	-	-	0	1	-	-	-	1	-	-	-	2
Psykoterapisällskapet i Stockholm AB	Kvinnor	-	-	1	1	-	-	-	-	-	-	-	2
	Män	-	-	-	0	-	-	-	1	-	-	-	1
	Totalt	-	-	1	1	-	-	-	1	-	-	-	3
Röda korsets högskola	Kvinnor	-	-	5	17	-	-	-	8	3	2	1	36
	Män	-	-	4	1	-	-	-	-	-	1	0	6
	Totalt	-	-	9	18	-	-	-	8	3	3	1	42
Sophiahemmet Högskola	Kvinnor	0	-	6	16	-	-	3	7	4	-	-	36
	Män	-	-	2	1	-	-	-	2	-	4	-	8
	Totalt	0	-	8	17	-	-	3	9	4	4	-	44

3B. (forts.)

Universitet/högskola	Kön	Tjänstekategori												
		PROF	FoAss	LEKT	ADJ	GTL	AFU	FoSt	ADM	BIBL	TEK	ARV	Totalt	
Stockholms akademi för psykoterapiutbildning	Kvinnor	-	-	-	-	-	-	-	-	1	-	-	-	1
	Män	-	-	-	-	-	-	-	-	1	-	-	-	1
	Totalt	-	-	-	-	-	-	-	-	2	-	-	-	2
Svenska institutet för kognitiv psykoterapi	Kvinnor	0	-	1	0	-	-	-	-	-	-	-	-	1
	Män	-	-	-	0	-	-	-	-	-	-	-	-	0
	Totalt	0	-	1	0	-	-	-	-	-	-	-	-	2
Svenska psykoanalytiska institutet	Kvinnor	-	-	-	0	-	0	-	0	-	-	-	-	0
	Män	0	-	0	0	-	-	-	-	-	-	-	-	0
	Totalt	0	-	0	0	-	0	-	0	-	-	-	-	0
Svenska psykoanalytiska sällskapet	Kvinnor	-	-	-	-	-	-	-	0	-	-	-	-	0
	Män	-	-	-	-	-	0	-	-	-	-	-	-	0
	Totalt	-	-	-	-	-	0	-	0	-	-	-	-	0
Teologiska Högskolan, Stockholm	Kvinnor	-	-	4	1	-	-	-	3	1	-	-	-	8
	Män	-	-	8	-	-	-	-	3	-	2	-	-	12
	Totalt	-	-	11	1	-	-	-	6	1	2	-	-	20
Örebro Teologiska Högskola	Kvinnor	-	-	-	1	-	-	-	2	1	-	-	-	4
	Män	-	-	3	4	-	-	-	2	1	-	-	-	10
	Totalt	-	-	3	5	-	-	-	4	1	-	-	-	14

Förklaring till tjänstekategorierna:

PROF = Professor, **FoAss** = Forskarassistent, **LEKT** = Lektor, **ADJ** = Adjunkt, **GTL** = Gäst- och timlärare, **AFU** = Annan forskande och undervisande personal, **FoSt** = Forskarstuderande, **ADM** = Administrativ personal, **BIBL** = Bibliotekspersonal, **TEK** = Teknisk personal, och **ARV** = Arvodist

4A. Undervisande och forskande personal, fördelade efter universitet/högskola, nationellt forskningsämnesområde, kön och tjänstekategori 2008

4A. Number of teaching and research staff by university/university college, national subject research area, sex and type of employment 2008

Universitet/högskola	Kön	Tjänstekategori							Totalt
		PROF	Fo-Ass	LEKT	ADJ	GTL	AFU	TA	
Nationellt forskningsämnesområde									
Totalt	Kvinnor	870	533	2 928	3 893	331	2 417	793	11 765
	Män	3 783	662	4 254	2 994	320	2 987	1 010	16 010
	Totalt	4 653	1 195	7 182	6 887	651	5 404	1 803	27 775
Uppsala universitet	Kvinnor	96	61	218	146	29	328	110	988
	Män	415	73	286	83	36	370	106	1 369
	Totalt	511	134	504	229	65	698	216	2 357
Humaniora och religionsvetenskap	Kvinnor	22	11	67	14	6	48	6	174
	Män	57	13	58	16	7	32	5	188
	Totalt	79	24	125	30	13	80	11	362
Rättsvetenskap/juridik	Kvinnor	6	-	13	4	7	15	-	45
	Män	15	-	13	5	6	10	1	50
	Totalt	21	-	26	9	13	25	1	95
Samhällsvetenskap	Kvinnor	20	7	56	52	5	56	2	198
	Män	56	14	76	34	9	58	2	249
	Totalt	76	21	132	86	14	114	4	447
Matematik	Kvinnor	1	-	5	2	-	2	-	10
	Män	14	-	18	4	-	9	-	45
	Totalt	15	-	23	6	-	11	-	55
Teknikvetenskap	Kvinnor	-	4	8	2	-	12	2	28
	Män	33	3	35	11	3	45	26	156
	Totalt	33	7	43	13	3	57	28	184
Medicin	Kvinnor	21	14	19	27	7	88	71	247
	Män	91	8	17	3	4	76	8	207
	Totalt	112	22	36	30	11	164	79	454
Farmaci	Kvinnor	4	1	6	7	1	9	2	30
	Män	20	2	10	1	1	9	3	46
	Totalt	24	3	16	8	2	18	5	76
Naturvetenskap	Kvinnor	17	21	17	5	2	65	27	154
	Män	124	32	58	5	5	118	61	403
	Totalt	141	53	75	10	7	183	88	557
Övriga forskningsområden	Kvinnor	5	3	27	33	1	33	-	102
	Män	5	1	1	4	1	13	-	25
	Totalt	10	4	28	37	2	46	-	127
Lunds universitet	Kvinnor	108	68	272	191	19	170	35	863
	Män	505	96	496	193	38	312	46	1 686
	Totalt	613	164	768	384	57	482	81	2 549
Humaniora och religionsvetenskap	Kvinnor	28	10	62	47	2	21	3	173
	Män	62	14	78	54	5	24	5	242
	Totalt	90	24	140	101	7	45	8	415
Rättsvetenskap/juridik	Kvinnor	4	-	9	9	-	9	-	31
	Män	10	-	20	6	-	11	2	49
	Totalt	14	-	29	15	-	20	2	80
Samhällsvetenskap	Kvinnor	18	5	83	37	3	15	7	168
	Män	51	7	142	50	3	24	5	282
	Totalt	69	12	225	87	6	39	12	450
Matematik	Kvinnor	1	-	11	1	-	-	-	13
	Män	16	4	28	5	-	1	1	55
	Totalt	17	4	39	6	-	1	1	68
Teknikvetenskap	Kvinnor	24	12	36	22	10	14	13	131
	Män	126	31	125	62	20	51	16	431
	Totalt	150	43	161	84	30	65	29	562

4A. (forts.)

Universitet/högskola	Kön	Tjänstekategori							Totalt	
		Nationellt forskningsämnesområde	PROF	Fo-Ass	LEKT	ADJ	GTL	AFU		TA
Medicin	Kvinnor		20	22	19	16	1	76	7	161
	Män		110	11	28	1	4	112	3	269
	Totalt		130	33	47	17	5	188	10	430
Naturvetenskap	Kvinnor		7	18	27	7	1	27	3	90
	Män		125	27	63	7	6	85	14	327
	Totalt		132	45	90	14	7	112	17	417
Övriga forskningsområden	Kvinnor		6	1	25	50	2	7	2	93
	Män		5	1	10	8	-	4	-	28
	Totalt		11	2	35	58	2	11	2	121
Ingen ämneskod	Kvinnor		-	-	-	2	-	1	-	3
	Män		-	1	2	-	-	-	-	3
	Totalt		-	1	2	2	-	1	-	6
Göteborgs universitet	Kvinnor		115	48	306	275	64	379	46	1 233
	Män		374	49	340	187	56	317	46	1 369
	Totalt		489	97	646	462	120	696	92	2 602
Humaniora och religionsvetenskap	Kvinnor		33	6	82	71	9	36	1	238
	Män		70	9	91	81	10	37	1	299
	Totalt		103	15	173	152	19	73	2	537
Rättsvetenskap/juridik	Kvinnor		3	-	3	5	1	-	1	13
	Män		7	-	13	4	5	1	1	31
	Totalt		10	-	16	9	6	1	2	44
Samhällsvetenskap	Kvinnor		20	8	147	125	8	92	4	404
	Män		74	8	155	91	17	87	8	440
	Totalt		94	16	302	216	25	179	12	844
Matematik	Kvinnor		1	1	2	-	1	1	-	6
	Män		6	1	4	-	-	3	-	14
	Totalt		7	2	6	-	1	4	-	20
Teknikvetenskap	Kvinnor		1	1	6	1	-	1	1	11
	Män		8	-	14	1	3	2	-	28
	Totalt		9	1	20	2	3	3	1	39
Medicin	Kvinnor		30	16	8	8	20	189	7	278
	Män		114	11	14	1	10	110	3	263
	Totalt		144	27	22	9	30	299	10	541
Odontologi	Kvinnor		2	1	5	5	4	6	3	26
	Män		17	-	6	1	5	4	-	33
	Totalt		19	1	11	6	9	10	3	59
Naturvetenskap	Kvinnor		18	14	10	-	2	45	29	118
	Män		78	20	37	3	3	69	33	243
	Totalt		96	34	47	3	5	114	62	361
Övriga forskningsområden	Kvinnor		7	1	43	60	19	9	-	139
	Män		-	-	6	5	3	4	-	18
	Totalt		7	1	49	65	22	13	-	157
Stockholms universitet	Kvinnor		97	54	265	251	19	245	89	1 020
	Män		322	51	281	132	13	274	110	1 183
	Totalt		419	105	546	383	32	519	199	2 203
Humaniora och religionsvetenskap	Kvinnor		29	15	83	68	8	55	6	264
	Män		64	10	70	34	4	34	9	225
	Totalt		93	25	153	102	12	89	15	489
Rättsvetenskap/juridik	Kvinnor		6	1	4	4	6	10	-	31
	Män		20	-	8	4	6	7	-	45
	Totalt		26	1	12	8	12	17	-	76
Samhällsvetenskap	Kvinnor		31	15	138	142	5	85	5	421
	Män		92	14	131	64	3	75	16	395
	Totalt		123	29	269	206	8	160	21	816

4A. (forts.)

Universitet/högskola	Kön	Tjänstekategori							Totalt	
		Nationellt forskningsämnesområde	PROF	Fo-Ass	LEKT	ADJ	GTL	AFU		TA
Matematik	Kvinnor		1	1	7	15	-	-	3	27
	Män		14	3	10	6	-	1	3	37
	Totalt		15	4	17	21	-	1	6	64
Teknikvetenskap	Kvinnor		1	-	1	8	-	1	1	12
	Män		3	-	3	8	-	7	5	26
	Totalt		4	-	4	16	-	8	6	38
Medicin	Kvinnor		-	-	-	1	-	2	-	3
	Män		3	-	-	-	-	-	-	3
	Totalt		3	-	-	1	-	2	-	6
Naturvetenskap	Kvinnor		28	22	27	7	-	88	74	246
	Män		125	24	58	11	-	147	77	442
	Totalt		153	46	85	18	-	235	151	688
Övriga forskningsområden	Kvinnor		1	-	1	4	-	4	-	10
	Män		1	-	1	2	-	3	-	7
	Totalt		2	-	2	6	-	7	-	17
Ingen ämneskod	Kvinnor		-	-	4	2	-	-	-	6
	Män		-	-	-	3	-	-	-	3
	Totalt		-	-	4	5	-	-	-	9
Umeå universitet	Kvinnor		58	27	250	241	6	120	110	812
	Män		215	38	338	194	8	116	99	1 008
	Totalt		273	65	588	435	14	236	209	1 820
Humaniora och religionsvetenskap	Kvinnor		9	5	32	19	4	8	1	78
	Män		23	2	34	14	2	15	1	91
	Totalt		32	7	66	33	6	23	2	169
Rättsvetenskap/juridik	Kvinnor		1	-	7	14	-	-	-	22
	Män		4	-	3	9	-	-	1	17
	Totalt		5	-	10	23	-	-	1	39
Samhällsvetenskap	Kvinnor		13	7	104	94	-	22	24	264
	Män		37	7	123	105	-	17	7	296
	Totalt		50	14	227	199	-	39	31	560
Matematik	Kvinnor		-	-	3	-	-	3	-	6
	Män		5	3	18	5	-	6	2	39
	Totalt		5	3	21	5	-	9	2	45
Teknikvetenskap	Kvinnor		-	1	4	5	-	6	-	16
	Män		8	2	27	33	-	11	20	101
	Totalt		8	3	31	38	-	17	20	117
Skogs- och jordbruksvetenskap samt landskapsplanering	Kvinnor		-	-	-	-	-	-	-	-
	Män		-	-	-	-	-	-	-	0
	Totalt		-	-	-	-	-	-	-	0
Medicin	Kvinnor		17	8	26	11	-	42	51	155
	Män		79	4	60	4	3	25	38	213
	Totalt		96	12	86	15	3	67	89	368
Odontologi	Kvinnor		3	-	12	7	-	13	3	38
	Män		4	-	7	1	1	8	3	24
	Totalt		7	-	19	8	1	21	6	62
Naturvetenskap	Kvinnor		10	6	21	13	2	15	24	91
	Män		53	19	58	10	1	32	27	200
	Totalt		63	25	79	23	3	47	51	291
Övriga forskningsområden	Kvinnor		5	-	41	78	-	6	7	137
	Män		2	1	8	13	1	1	-	26
	Totalt		7	1	49	91	1	7	7	163
Ingen ämneskod	Kvinnor		-	-	-	-	-	5	-	5
	Män		-	-	-	-	-	1	-	1
	Totalt		-	-	-	-	-	6	-	6

4A. (forts.)

Universitet/högskola	Kön	Tjänstekategori							Totalt
		PROF	Fo-Ass	LEKT	ADJ	GTL	AFU	TA	
Nationellt forskningsämnesområde									
Linköpings universitet	Kvinnor	51	51	200	204	2	51	89	648
	Män	257	67	279	159	2	94	59	917
	Totalt	308	118	479	363	4	145	148	1 565
Humaniora och religionsvetenskap	Kvinnor	2	-	17	41	-	1	-	61
	Män	12	2	19	26	-	2	1	62
	Totalt	14	2	36	67	-	3	1	123
Rättsvetenskap/juridik	Kvinnor	1	-	1	4	-	-	-	6
	Män	1	-	6	2	-	-	-	9
	Totalt	2	-	7	6	-	-	-	15
Samhällsvetenskap	Kvinnor	7	7	57	42	-	3	12	128
	Män	27	7	60	45	1	6	4	150
	Totalt	34	14	117	87	1	9	16	278
Matematik	Kvinnor	1	1	5	5	-	1	-	13
	Män	13	1	34	10	-	11	-	69
	Totalt	14	2	39	15	-	12	-	82
Teknikvetenskap	Kvinnor	10	10	23	5	-	12	7	67
	Män	109	44	91	54	-	48	31	377
	Totalt	119	54	114	59	-	60	38	444
Medicin	Kvinnor	16	13	30	15	-	18	55	147
	Män	61	7	21	2	-	18	14	123
	Totalt	77	20	51	17	-	36	69	270
Naturvetenskap	Kvinnor	1	1	10	2	-	4	7	25
	Män	11	1	26	4	-	2	5	49
	Totalt	12	2	36	6	-	6	12	74
Övriga forskningsområden	Kvinnor	13	19	57	89	2	12	8	200
	Män	23	5	22	16	1	7	4	78
	Totalt	36	24	79	105	3	19	12	278
Ingen ämneskod	Kvinnor	-	-	-	1	-	-	-	1
	Män	-	-	-	-	-	-	-	-
	Totalt	-	-	-	1	-	-	-	1
Karolinska institutet	Kvinnor	68	62	73	208	-	484	-	895
	Män	264	44	68	51	-	452	-	879
	Totalt	332	106	141	259	-	936	-	1 774
Medicin	Kvinnor	52	55	30	40	-	435	-	612
	Män	245	37	53	15	-	437	-	787
	Totalt	297	92	83	55	-	872	-	1 399
Odontologi	Kvinnor	2	1	11	25	-	8	-	47
	Män	11	-	4	21	-	2	-	38
	Totalt	13	1	15	46	-	10	-	85
Övriga forskningsområden	Kvinnor	14	6	31	142	-	41	-	234
	Män	7	7	11	15	-	13	-	53
	Totalt	21	13	42	157	-	54	-	287
Ingen ämneskod	Kvinnor	-	-	1	1	-	-	-	2
	Män	1	-	-	-	-	-	-	1
	Totalt	1	-	1	1	-	-	-	3
Kungl. Tekniska högskolan	Kvinnor	31	28	37	50	20	99	53	318
	Män	283	68	188	166	24	263	112	1 104
	Totalt	314	96	225	216	44	362	165	1 422
Humaniora och religionsvetenskap	Kvinnor	-	1	2	5	1	5	1	15
	Män	3	1	3	3	-	7	-	17
	Totalt	3	2	5	8	1	12	1	32
Rättsvetenskap/juridik	Kvinnor	-	-	-	-	-	-	-	-
	Män	-	-	-	1	-	-	-	1
	Totalt	-	-	-	1	-	-	-	1

4A. (forts.)

Universitet/högskola	Kön	Tjänstekategori							Totalt
		Nationellt forskningsämnesområde	PROF	Fo-Ass	LEKT	ADJ	GTL	AFU	
Samhällsvetenskap	Kvinnor	-	1	-	4	-	4	6	15
	Män	4	1	4	5	-	4	4	22
	Totalt	4	2	4	9	-	8	10	37
Matematik	Kvinnor	-	1	7	4	-	1	-	13
	Män	29	4	29	16	-	3	2	83
	Totalt	29	5	36	20	-	4	2	96
Teknikvetenskap	Kvinnor	23	23	22	34	19	72	43	236
	Män	199	49	136	130	24	215	95	848
	Totalt	222	72	158	164	43	287	138	1 084
Medicin	Kvinnor	-	-	-	1	-	2	1	4
	Män	-	-	-	-	-	-	-	-
	Totalt	-	-	-	1	-	2	1	4
Naturvetenskap	Kvinnor	7	1	6	2	-	13	2	31
	Män	48	13	16	11	-	34	11	133
	Totalt	55	14	22	13	-	47	13	164
Övriga forskningsområden	Kvinnor	1	1	-	-	-	2	-	4
	Män	-	-	-	-	-	-	-	-
	Totalt	1	1	-	-	-	2	-	4
Chalmers tekniska högskola	Kvinnor	14	19	59	14	8	33	42	189
	Män	174	48	238	67	5	106	125	763
	Totalt	188	67	297	81	13	139	167	952
Humaniora och religionsvetenskap	Kvinnor	-	1	2	7	-	-	-	10
	Män	1	-	3	1	-	-	1	6
	Totalt	1	1	5	8	-	-	1	16
Samhällsvetenskap	Kvinnor	-	-	-	-	1	1	1	3
	Män	-	-	3	2	-	1	-	6
	Totalt	-	-	3	2	1	2	1	9
Matematik	Kvinnor	-	1	9	-	1	4	-	15
	Män	16	2	37	7	1	3	1	67
	Totalt	16	3	46	7	2	7	1	82
Teknikvetenskap	Kvinnor	13	15	42	7	6	21	32	136
	Män	129	39	171	56	4	88	113	600
	Totalt	142	54	213	63	10	109	145	736
Naturvetenskap	Kvinnor	1	2	6	-	-	7	9	25
	Män	28	7	24	1	-	14	10	84
	Totalt	29	9	30	1	-	21	19	109
Luleå tekniska universitet	Kvinnor	16	14	56	108	2	6	2	204
	Män	103	21	116	94	2	19	2	357
	Totalt	119	35	172	202	4	25	4	561
Humaniora och religionsvetenskap	Kvinnor	1	-	8	38	-	-	-	47
	Män	9	-	9	35	-	1	-	54
	Totalt	10	-	17	73	-	1	-	101
Samhällsvetenskap	Kvinnor	2	-	9	19	-	1	-	31
	Män	1	2	4	3	-	-	-	10
	Totalt	3	2	13	22	-	1	-	41
Matematik	Kvinnor	2	-	1	2	1	-	-	6
	Män	6	1	7	3	-	-	-	17
	Totalt	8	1	8	5	1	-	-	23
Teknikvetenskap	Kvinnor	8	14	28	14	1	5	-	70
	Män	85	16	88	45	2	18	2	256
	Totalt	93	30	116	59	3	23	2	326
Naturvetenskap	Kvinnor	-	-	-	-	-	-	-	0
	Män	-	-	1	-	-	-	-	1
	Totalt	-	-	1	-	-	-	-	1

4A. (forts.)

Universitet/högskola	Kön	Tjänstekategori							Totalt	
		Nationellt forskningsämnesområde	PROF	Fo-Ass	LEKT	ADJ	GTL	AFU		TA
Övriga forskningsområden	Kvinnor		3	-	10	34	-	-	2	49
	Män		2	2	7	8	-	-	-	19
	Totalt		5	2	17	42	-	-	2	68
Ingen ämneskod	Kvinnor		-	-	-	1	-	-	-	1
	Män		-	-	-	-	-	-	-	-
	Totalt		-	-	-	1	-	-	-	1
Handelshögskolan i Stockholm	Kvinnor		2	-	5	-	-	8	-	15
	Män		44	-	18	5	-	27	-	94
	Totalt		46	-	23	5	-	35	-	109
Humaniora och religionsvetenskap	Kvinnor		-	-	1	-	-	-	-	1
	Män		-	-	1	2	-	-	-	3
	Totalt		-	-	2	2	-	-	-	4
Rättsvetenskap/juridik	Kvinnor		-	-	-	-	-	-	-	0
	Män		2	-	1	1	-	-	-	4
	Totalt		2	-	1	1	-	-	-	4
Samhällsvetenskap	Kvinnor		2	-	4	-	-	8	-	14
	Män		42	-	16	2	-	27	-	87
	Totalt		44	-	20	2	-	35	-	101
Sveriges lantbruksuniversitet	Kvinnor		43	46	40	126	2	308	51	616
	Män		182	39	55	49	3	418	59	805
	Totalt		225	85	95	175	5	726	110	1 421
Humaniora och religionsvetenskap	Kvinnor		-	-	1	-	-	2	1	4
	Män		1	-	1	-	-	2	-	4
	Totalt		1	-	2	-	-	4	1	8
Samhällsvetenskap	Kvinnor		-	2	1	4	-	3	-	10
	Män		5	1	2	2	2	4	-	16
	Totalt		5	3	3	6	2	7	-	26
Teknikvetenskap	Kvinnor		-	-	-	-	-	-	-	0
	Män		-	-	-	-	-	-	-	-
	Totalt		-	-	-	-	-	-	-	0
Skogs- och jordbruksvetenskap samt landskapsplanering	Kvinnor		25	32	26	38	-	222	33	376
	Män		127	26	38	36	-	322	42	591
	Totalt		152	58	64	74	-	544	75	967
Medicin	Kvinnor		-	-	-	-	-	-	-	0
	Män		-	-	-	-	-	-	-	-
	Totalt		-	-	-	-	-	-	-	0
Naturvetenskap	Kvinnor		6	4	-	-	-	39	14	63
	Män		20	10	6	1	1	68	15	121
	Totalt		26	14	6	1	1	107	29	184
Veterinärmedicin	Kvinnor		10	8	12	80	2	37	3	152
	Män		28	2	8	10	-	19	2	69
	Totalt		38	10	20	90	2	56	5	221
Ingen ämneskod	Kvinnor		2	-	-	4	-	5	-	11
	Män		1	-	-	-	-	3	-	4
	Totalt		3	-	-	4	-	8	-	15
Karlstads universitet	Kvinnor		13	10	89	153	2	2	28	297
	Män		56	8	138	127	6	1	16	352
	Totalt		69	18	227	280	8	3	44	649
Humaniora och religionsvetenskap	Kvinnor		2	-	16	37	-	-	2	57
	Män		7	1	23	33	-	-	2	66
	Totalt		9	1	39	70	-	-	4	123
Rättsvetenskap/juridik	Kvinnor		-	-	1	1	-	-	-	2
	Män		1	-	2	2	-	-	-	5
	Totalt		1	-	3	3	-	-	-	7

4A. (forts.)

Universitet/högskola	Kön	Tjänstekategori							Totalt	
		Nationellt forskningsämnesområde	PROF	Fo-Ass	LEKT	ADJ	GTL	AFU		TA
Samhällsvetenskap	Kvinnor		5	3	29	43	1	2	11	94
	Män		21	1	62	52	3	1	9	149
	Totalt		26	4	91	95	4	3	20	243
Matematik	Kvinnor		-	-	2	7	-	-	-	9
	Män		3	-	6	8	-	-	-	17
	Totalt		3	-	8	15	-	-	-	26
Teknikvetenskap	Kvinnor		1	6	3	8	-	-	5	23
	Män		8	3	13	18	1	-	2	45
	Totalt		9	9	16	26	1	-	7	68
Medicin	Kvinnor		1	1	3	3	-	-	4	12
	Män		3	1	2	2	1	-	-	9
	Totalt		4	2	5	5	1	-	4	21
Odontologi	Kvinnor		-	-	3	7	1	-	1	12
	Män		1	-	-	-	-	-	-	1
	Totalt		1	-	3	7	1	-	1	13
Farmaci	Kvinnor		-	-	-	-	-	-	-	-
	Män		1	-	-	-	-	-	-	1
	Totalt		1	-	-	-	-	-	-	1
Naturvetenskap	Kvinnor		1	-	10	9	-	-	2	22
	Män		11	2	22	7	1	-	2	45
	Totalt		12	2	32	16	1	-	4	67
Övriga forskningsområden	Kvinnor		3	-	22	35	-	-	3	63
	Män		-	-	6	5	-	-	1	12
	Totalt		3	-	28	40	-	-	4	75
Ingen ämneskod	Kvinnor		-	-	-	3	-	-	-	3
	Män		-	-	2	-	-	-	-	2
	Totalt		-	-	2	3	-	-	-	5
Mittuniversitetet	Kvinnor		9	3	52	103	-	8	10	185
	Män		50	1	87	87	-	14	18	257
	Totalt		59	4	139	190	-	22	28	442
Humaniora och religionsvetenskap	Kvinnor		-	-	7	7	-	1	-	15
	Män		6	-	11	8	-	-	1	26
	Totalt		6	-	18	15	-	1	1	41
Rättsvetenskap/juridik	Kvinnor		-	-	2	1	-	-	-	3
	Män		-	-	-	1	-	-	-	1
	Totalt		-	-	2	2	-	-	-	4
Samhällsvetenskap	Kvinnor		3	3	23	40	-	4	4	77
	Män		17	-	37	44	-	2	1	101
	Totalt		20	3	60	84	-	6	5	178
Matematik	Kvinnor		-	-	1	3	-	1	-	5
	Män		2	-	5	4	-	-	-	11
	Totalt		2	-	6	7	-	1	-	16
Teknikvetenskap	Kvinnor		2	-	1	2	-	1	5	11
	Män		13	-	20	18	-	6	10	67
	Totalt		15	-	21	20	-	7	15	78
Skogs- och jordbruksvetenskap samt landskapsplanering	Kvinnor		-	-	-	-	-	-	-	-
	Män		1	-	-	-	-	-	-	1
	Totalt		1	-	-	-	-	-	-	1
Medicin	Kvinnor		-	-	3	2	-	-	-	5
	Män		1	-	-	1	-	-	2	4
	Totalt		1	-	3	3	-	-	2	9
Naturvetenskap	Kvinnor		4	-	2	1	-	1	-	8
	Män		7	1	9	3	-	5	3	28
	Totalt		11	1	11	4	-	6	3	36

4A. (forts.)

Universitet/högskola	Kön	Tjänstekategori							Totalt
		Nationellt forskningsämnesområde	PROF	Fo-Ass	LEKT	ADJ	GTL	AFU	
Övriga forskningsområden	Kvinnor	-	-	13	47	-	-	1	61
	Män	3	-	5	8	-	1	1	18
	Totalt	3	-	18	55	-	1	2	79
Växjö universitet	Kvinnor	16	3	86	122	5	10	-	242
	Män	45	7	131	102	7	21	-	313
	Totalt	61	10	217	224	12	31	-	555
Humaniora och religionsvetenskap	Kvinnor	7	2	21	20	-	2	-	52
	Män	3	2	20	8	4	7	-	44
	Totalt	10	4	41	28	4	9	-	96
Rättsvetenskap/juridik	Kvinnor	-	-	1	2	-	-	-	3
	Män	-	-	2	2	-	-	-	4
	Totalt	-	-	3	4	-	-	-	7
Samhällsvetenskap	Kvinnor	6	1	44	59	3	6	-	119
	Män	24	1	71	61	2	8	-	167
	Totalt	30	2	115	120	5	14	-	286
Matematik	Kvinnor	-	-	3	9	-	-	-	12
	Män	2	3	5	4	-	-	-	14
	Totalt	2	3	8	13	-	-	-	26
Teknikvetenskap	Kvinnor	1	-	4	5	1	-	-	11
	Män	14	1	21	20	1	4	-	61
	Totalt	15	1	25	25	2	4	-	72
Skogs- och jordbruksvetenskap samt landskapsplanering	Kvinnor	-	-	-	2	-	-	-	2
	Män	2	-	2	1	-	2	-	7
	Totalt	2	-	2	3	-	2	-	9
Naturvetenskap	Kvinnor	-	-	1	2	-	-	-	3
	Män	-	-	5	4	-	-	-	9
	Totalt	-	-	6	6	-	-	-	12
Övriga forskningsområden	Kvinnor	2	-	12	23	1	-	-	38
	Män	-	-	5	2	-	-	-	7
	Totalt	2	-	17	25	1	-	-	45
Ingen ämneskod	Kvinnor	-	-	-	-	-	2	-	2
	Män	-	-	-	-	-	-	-	-
	Totalt	-	-	-	-	-	2	-	2
Örebro universitet	Kvinnor	20	25	92	106	8	17	6	274
	Män	62	22	90	100	6	10	11	301
	Totalt	82	47	182	206	14	27	17	575
Humaniora och religionsvetenskap	Kvinnor	3	3	9	11	-	1	-	27
	Män	5	3	12	23	2	-	2	47
	Totalt	8	6	21	34	2	1	2	74
Rättsvetenskap/juridik	Kvinnor	1	-	6	5	-	2	-	14
	Män	1	-	7	1	1	1	-	11
	Totalt	2	-	13	6	1	3	-	25
Samhällsvetenskap	Kvinnor	9	10	43	43	3	8	3	119
	Män	29	8	43	42	-	2	3	127
	Totalt	38	18	86	85	3	10	6	246
Matematik	Kvinnor	-	-	1	2	-	-	-	3
	Män	-	-	2	3	-	-	-	5
	Totalt	-	-	3	5	-	-	-	8
Teknikvetenskap	Kvinnor	1	-	2	3	-	-	1	7
	Män	7	5	7	15	-	3	4	41
	Totalt	8	5	9	18	-	3	5	48
Medicin	Kvinnor	4	6	1	4	1	-	-	16
	Män	9	1	1	1	2	1	-	15
	Totalt	13	7	2	5	3	1	-	31

4A. (forts.)

Universitet/högskola	Kön	Tjänstekategori							Totalt	
		Nationellt forskningsämnesområde	PROF	Fo-Ass	LEKT	ADJ	GTL	AFU		TA
Naturvetenskap	Kvinnor		1	3	3	-	-	1	2	10
	Män		7	4	6	4	-	3	2	26
	Totalt		8	7	9	4	-	4	4	36
Övriga forskningsområden	Kvinnor		1	3	27	38	4	3	-	76
	Män		4	1	12	11	1	-	-	29
	Totalt		5	4	39	49	5	3	-	105
Ingen ämneskod	Kvinnor		-	-	-	-	-	2	-	2
	Män		-	-	-	-	-	-	-	-
	Totalt		-	-	-	-	-	2	-	2
Blekinge tekniska högskola	Kvinnor		5	-	23	47	-	8	11	94
	Män		26	1	63	45	-	6	8	149
	Totalt		31	1	86	92	-	14	19	243
Humaniora och religionsvetenskap	Kvinnor		-	-	1	5	-	1	-	7
	Män		2	-	1	2	-	-	-	5
	Totalt		2	-	2	7	-	1	-	12
Rättsvetenskap/juridik	Kvinnor		-	-	-	-	-	-	-	-
	Män		-	-	-	2	-	-	-	2
	Totalt		-	-	-	2	-	-	-	2
Samhällsvetenskap	Kvinnor		-	-	7	12	-	4	2	25
	Män		2	-	13	5	-	1	1	22
	Totalt		2	-	20	17	-	5	3	47
Matematik	Kvinnor		1	-	1	1	-	-	-	3
	Män		1	-	3	3	-	-	-	7
	Totalt		2	-	4	4	-	-	-	10
Teknikvetenskap	Kvinnor		4	-	8	14	-	-	3	29
	Män		21	-	42	29	-	5	6	103
	Totalt		25	-	50	43	-	5	9	132
Medicin	Kvinnor		-	-	2	1	-	-	3	6
	Män		-	-	1	-	-	-	1	2
	Totalt		-	-	3	1	-	-	4	8
Övriga forskningsområden	Kvinnor		-	-	4	14	-	-	3	21
	Män		-	-	3	4	-	-	-	7
	Totalt		-	-	7	18	-	-	3	28
Ingen ämneskod	Kvinnor		-	-	-	-	-	3	-	3
	Män		-	1	-	-	-	-	-	1
	Totalt		-	1	-	-	-	3	-	4
Högskolan i Jönköping	Kvinnor		7	1	47	115	-	11	1	182
	Män		46	-	71	80	-	16	-	213
	Totalt		53	1	118	195	-	27	1	395
Humaniora och religionsvetenskap	Kvinnor		-	-	5	10	-	-	-	15
	Män		-	-	7	9	-	-	-	16
	Totalt		-	-	12	19	-	-	-	31
Rättsvetenskap/juridik	Kvinnor		-	-	1	1	-	-	-	2
	Män		3	-	3	1	-	-	-	7
	Totalt		3	-	4	2	-	-	-	9
Samhällsvetenskap	Kvinnor		5	1	20	40	-	11	1	78
	Män		24	-	25	23	-	14	-	86
	Totalt		29	1	45	63	-	25	1	164
Matematik	Kvinnor		-	-	-	1	-	-	-	1
	Män		-	-	2	2	-	-	-	4
	Totalt		-	-	2	3	-	-	-	5
Teknikvetenskap	Kvinnor		-	-	4	10	-	-	-	14
	Män		12	-	18	23	-	2	-	55
	Totalt		12	-	22	33	-	2	-	69

4A. (forts.)

Universitet/högskola	Kön	Tjänstekategori							Totalt
		Nationellt forskningsämnesområde	PROF	Fo-Ass	LEKT	ADJ	GTL	AFU	
Medicin	Kvinnor	-	-	3	1	-	-	-	4
	Män	-	-	3	1	-	-	-	4
	Totalt	-	-	6	2	-	-	-	8
Odontologi	Kvinnor	-	-	-	5	-	-	-	5
	Män	1	-	1	-	-	-	-	2
	Totalt	1	-	1	5	-	-	-	7
Naturvetenskap	Kvinnor	-	-	1	3	-	-	-	4
	Män	1	-	8	10	-	-	-	19
	Totalt	1	-	9	13	-	-	-	23
Övriga forskningsområden	Kvinnor	2	-	13	43	-	-	-	58
	Män	5	-	4	11	-	-	-	20
	Totalt	7	-	17	54	-	-	-	78
Ingen ämneskod	Kvinnor	-	-	-	1	-	-	-	1
	Män	-	-	-	-	-	-	-	-
	Totalt	-	-	-	1	-	-	-	1
Högskolan i Kalmar	Kvinnor	5	1	45	98	1	3	12	165
	Män	29	9	70	104	2	4	13	231
	Totalt	34	10	115	202	3	7	25	396
Humaniora och religionsvetenskap	Kvinnor	1	-	3	13	-	-	2	19
	Män	4	-	9	14	-	-	-	27
	Totalt	5	-	12	27	-	-	2	46
Rättsvetenskap/juridik	Kvinnor	-	-	-	2	-	-	-	2
	Män	-	-	-	1	-	-	-	1
	Totalt	-	-	-	3	-	-	-	3
Samhällsvetenskap	Kvinnor	-	-	18	46	1	1	1	67
	Män	4	-	31	37	-	-	2	74
	Totalt	4	-	49	83	1	1	3	141
Matematik	Kvinnor	-	-	1	1	-	-	-	2
	Män	2	-	2	3	-	-	-	7
	Totalt	2	-	3	4	-	-	-	9
Teknikvetenskap	Kvinnor	-	-	-	6	-	-	2	8
	Män	2	-	7	36	-	-	3	48
	Totalt	2	-	7	42	-	-	5	56
Medicin	Kvinnor	1	-	7	4	-	-	-	12
	Män	4	-	3	-	-	1	-	8
	Totalt	5	-	10	4	-	1	-	20
Naturvetenskap	Kvinnor	3	1	8	4	-	2	7	25
	Män	13	9	18	9	2	3	8	62
	Totalt	16	10	26	13	2	5	15	87
Övriga forskningsområden	Kvinnor	-	-	8	22	-	-	-	30
	Män	-	-	-	4	-	-	-	4
	Totalt	-	-	8	26	-	-	-	34
Malmö högskola	Kvinnor	15	2	115	218	25	25	14	414
	Män	31	4	127	130	10	20	17	339
	Totalt	46	6	242	348	35	45	31	753
Humaniora och religionsvetenskap	Kvinnor	1	-	13	25	8	1	1	49
	Män	1	1	20	19	3	2	2	48
	Totalt	2	1	33	44	11	3	3	97
Rättsvetenskap/juridik	Kvinnor	-	-	1	6	1	-	-	8
	Män	-	-	1	3	-	-	-	4
	Totalt	-	-	2	9	1	-	-	12
Samhällsvetenskap	Kvinnor	4	-	47	86	5	5	1	148
	Män	9	-	43	43	2	-	4	101
	Totalt	13	-	90	129	7	5	5	249

4A. (forts.)

Universitet/högskola	Kön	Tjänstekategori							Totalt
		Nationellt forskningsämnesområde	PROF	Fo-Ass	LEKT	ADJ	GTL	AFU	
Matematik	Kvinnor	-	-	2	11	1	-	-	14
	Män	2	-	3	5	-	1	1	12
	Totalt	2	-	5	16	1	1	1	26
Teknikvetenskap	Kvinnor	-	-	3	14	1	1	3	22
	Män	4	-	18	30	2	1	2	57
	Totalt	4	-	21	44	3	2	5	79
Medicin	Kvinnor	-	-	-	-	-	-	-	-
	Män	-	-	1	1	-	-	-	2
	Totalt	-	-	1	1	-	-	-	2
Odontologi	Kvinnor	7	2	13	15	4	14	7	62
	Män	8	1	10	13	2	9	4	47
	Totalt	15	3	23	28	6	23	11	109
Naturvetenskap	Kvinnor	-	-	4	4	-	-	-	8
	Män	-	-	7	2	-	1	-	10
	Totalt	-	-	11	6	-	1	-	18
Övriga forskningsområden	Kvinnor	3	-	30	56	2	3	2	96
	Män	7	2	24	12	-	6	4	55
	Totalt	10	2	54	68	2	9	6	151
Ingen ämneskod	Kvinnor	-	-	2	1	3	1	-	7
	Män	-	-	-	2	1	-	-	3
	Totalt	-	-	2	3	4	1	-	10
Mälardalens högskola	Kvinnor	8	-	70	144	3	11	-	236
	Män	51	-	96	108	1	13	-	269
	Totalt	59	-	166	252	4	24	-	505
Humaniora och religionsvetenskap	Kvinnor	2	-	16	16	1	-	-	35
	Män	3	-	13	8	-	-	-	24
	Totalt	5	-	29	24	1	-	-	59
Rättsvetenskap/juridik	Kvinnor	-	-	-	1	-	-	-	1
	Män	-	-	1	1	-	-	-	2
	Totalt	-	-	1	2	-	-	-	3
Samhällsvetenskap	Kvinnor	2	-	20	36	2	3	-	63
	Män	14	-	30	28	1	2	-	75
	Totalt	16	-	50	64	3	5	-	138
Matematik	Kvinnor	-	-	1	5	-	-	-	6
	Män	4	-	7	4	-	1	-	16
	Totalt	4	-	8	9	-	1	-	22
Teknikvetenskap	Kvinnor	1	-	8	17	-	5	-	31
	Män	23	-	28	36	-	8	-	95
	Totalt	24	-	36	53	-	13	-	126
Skogs- och jordbruksvetenskap samt landskapsplanering	Kvinnor	1	-	-	-	-	-	-	1
	Män	-	-	-	-	-	-	-	-
	Totalt	1	-	-	-	-	-	-	1
Medicin	Kvinnor	-	-	2	7	-	1	-	10
	Män	1	-	2	-	-	1	-	4
	Totalt	1	-	4	7	-	2	-	14
Naturvetenskap	Kvinnor	-	-	3	1	-	1	-	5
	Män	1	-	6	6	-	-	-	13
	Totalt	1	-	9	7	-	1	-	18
Övriga forskningsområden	Kvinnor	2	-	20	61	-	-	-	83
	Män	5	-	8	25	-	1	-	39
	Totalt	7	-	28	86	-	1	-	122
Ingen ämneskod	Kvinnor	-	-	-	-	-	1	-	1
	Män	-	-	1	-	-	-	-	1
	Totalt	-	-	1	-	-	1	-	2

4A. (forts.)

Universitet/högskola	Kön	Tjänstekategori							Totalt
		Nationellt forskningsämnesområde	PROF	Fo-Ass	LEKT	ADJ	GTL	AFU	
Försvarshögskolan	Kvinnor	-	1	3	14	-	26	8	52
	Män	12	1	5	24	-	26	91	159
	Totalt	12	2	8	38	-	52	99	211
Humaniora och religionsvetenskap	Kvinnor	-	-	-	5	-	-	-	5
	Män	1	-	1	2	-	1	2	7
	Totalt	1	-	1	7	-	1	2	12
Rättsvetenskap/juridik	Kvinnor	-	-	-	-	-	1	-	1
	Män	-	-	-	2	-	-	-	2
	Totalt	-	-	-	2	-	1	-	3
Samhällsvetenskap	Kvinnor	-	1	3	9	-	21	6	40
	Män	8	1	3	14	-	23	76	125
	Totalt	8	2	6	23	-	44	82	165
Teknikvetenskap	Kvinnor	-	-	-	-	-	-	2	2
	Män	3	-	1	5	-	-	13	22
	Totalt	3	-	1	5	-	-	15	24
Ingen ämneskod	Kvinnor	-	-	-	-	-	4	-	4
	Män	-	-	-	1	-	2	-	3
	Totalt	-	-	-	1	-	6	-	7
Gymnastik- och idrottshögskolan	Kvinnor	-	1	10	11	-	2	4	28
	Män	2	1	10	14	-	1	6	34
	Totalt	2	2	20	25	-	3	10	62
Humaniora och religionsvetenskap	Kvinnor	-	-	1	-	-	-	-	1
	Män	-	-	1	-	-	-	-	1
	Totalt	-	-	2	-	-	-	-	2
Samhällsvetenskap	Kvinnor	-	-	4	3	-	2	1	10
	Män	-	1	3	2	-	-	1	7
	Totalt	-	1	7	5	-	2	2	17
Medicin	Kvinnor	-	-	3	-	-	-	3	6
	Män	2	-	3	1	-	-	5	11
	Totalt	2	-	6	1	-	-	8	17
Övriga forskningsområden	Kvinnor	-	1	2	8	-	-	-	11
	Män	-	-	3	11	-	1	-	15
	Totalt	-	1	5	19	-	1	-	26
Högskolan i Borås	Kvinnor	10	-	41	119	4	1	4	179
	Män	19	-	57	75	-	6	12	169
	Totalt	29	-	98	194	4	7	16	348
Humaniora och religionsvetenskap	Kvinnor	1	-	4	14	2	-	-	21
	Män	-	-	3	4	-	-	-	7
	Totalt	1	-	7	18	2	-	-	28
Rättsvetenskap/juridik	Kvinnor	-	-	-	-	-	-	-	-
	Män	-	-	-	1	-	-	1	2
	Totalt	-	-	-	1	-	-	1	2
Samhällsvetenskap	Kvinnor	3	-	19	51	2	-	2	77
	Män	8	-	32	36	-	1	4	81
	Totalt	11	-	51	87	2	1	6	158
Matematik	Kvinnor	-	-	-	2	-	-	-	2
	Män	1	-	1	4	-	-	-	6
	Totalt	1	-	1	6	-	-	-	8
Teknikvetenskap	Kvinnor	4	-	6	16	-	-	-	26
	Män	8	-	15	21	-	3	3	50
	Totalt	12	-	21	37	-	3	3	76
Medicin	Kvinnor	-	-	3	1	-	-	-	4
	Män	1	-	2	1	-	-	3	7
	Totalt	1	-	5	2	-	-	3	11

4A. (forts.)

Universitet/högskola	Kön	Tjänstekategori							Totalt
		Nationellt forskningsämnesområde	PROF	Fo-Ass	LEKT	ADJ	GTL	AFU	
Naturvetenskap	Kvinnor	-	-	-	3	-	-	-	3
	Män	-	-	2	1	-	-	-	3
	Totalt	-	-	2	4	-	-	-	6
Övriga forskningsområden	Kvinnor	2	-	8	31	-	-	2	43
	Män	1	-	1	7	-	-	1	10
	Totalt	3	-	9	38	-	-	3	53
Ingen ämneskod	Kvinnor	-	-	1	1	-	1	-	3
	Män	-	-	1	-	-	2	-	3
	Totalt	-	-	2	1	-	3	-	6
Högskolan Dalarna	Kvinnor	4	2	44	122	1	8	1	182
	Män	17	2	64	96	-	9	3	191
	Totalt	21	4	108	218	1	17	4	373
Humaniora och religionsvetenskap	Kvinnor	2	-	17	50	1	-	-	70
	Män	3	-	20	18	-	-	-	41
	Totalt	5	-	37	68	1	-	-	111
Rättsvetenskap/juridik	Kvinnor	-	-	-	-	-	-	-	-
	Män	-	-	1	-	-	-	-	1
	Totalt	-	-	1	-	-	-	-	1
Samhällsvetenskap	Kvinnor	1	1	14	30	-	5	-	51
	Män	7	1	18	33	-	2	1	62
	Totalt	8	2	32	63	-	7	1	113
Matematik	Kvinnor	-	-	1	-	-	-	-	1
	Män	-	-	1	3	-	-	-	4
	Totalt	-	-	2	3	-	-	-	5
Teknikvetenskap	Kvinnor	-	-	1	5	-	2	-	8
	Män	6	1	16	32	-	3	2	60
	Totalt	6	1	17	37	-	5	2	68
Skogs- och jordbruksvetenskap samt landskapsplanering	Kvinnor	-	-	-	-	-	1	-	1
	Män	-	-	-	1	-	4	-	5
	Totalt	-	-	-	1	-	5	-	6
Medicin	Kvinnor	-	-	-	1	-	-	-	1
	Män	-	-	-	-	-	-	-	-
	Totalt	-	-	-	1	-	-	-	1
Odontologi	Kvinnor	-	-	1	-	-	-	-	1
	Män	-	-	-	-	-	-	-	-
	Totalt	-	-	1	-	-	-	-	1
Naturvetenskap	Kvinnor	-	-	1	3	-	-	1	5
	Män	1	-	2	3	-	-	-	6
	Totalt	1	-	3	6	-	-	1	11
Övriga forskningsområden	Kvinnor	1	1	9	33	-	-	-	44
	Män	-	-	6	6	-	-	-	12
	Totalt	1	1	15	39	-	-	-	56
Högskolan på Gotland	Kvinnor	-	-	10	19	3	3	1	36
	Män	9	-	31	25	4	7	2	78
	Totalt	9	-	41	44	7	10	3	114
Humaniora och religionsvetenskap	Kvinnor	-	-	9	5	1	-	-	15
	Män	6	-	12	7	1	3	-	29
	Totalt	6	-	21	12	2	3	-	44
Rättsvetenskap/juridik	Kvinnor	-	-	-	1	-	-	-	1
	Män	-	-	-	-	-	-	-	-
	Totalt	-	-	-	1	-	-	-	1
Samhällsvetenskap	Kvinnor	-	-	-	5	1	-	-	6
	Män	1	-	6	4	-	-	-	11
	Totalt	1	-	6	9	1	-	-	17

4A. (forts.)

Universitet/högskola	Kön	Tjänstekategori							Totalt
		Nationellt forskningsämnesområde	PROF	Fo-Ass	LEKT	ADJ	GTL	AFU	
Matematik	Kvinnor	-	-	-	-	-	-	-	-
	Män	-	-	1	-	-	-	-	1
	Totalt	-	-	1	-	-	-	-	1
Teknikvetenskap	Kvinnor	-	-	-	7	1	-	1	9
	Män	-	-	8	14	3	1	1	27
	Totalt	-	-	8	21	4	1	2	36
Naturvetenskap	Kvinnor	-	-	1	1	-	-	-	2
	Män	2	-	4	-	-	-	1	7
	Totalt	2	-	5	1	-	-	1	9
Ingen ämneskod	Kvinnor	-	-	-	-	-	3	-	3
	Män	-	-	-	-	-	3	-	3
	Totalt	-	-	-	-	-	6	-	6
Högskolan i Gävle	Kvinnor	2	-	54	112	-	5	12	185
	Män	29	2	83	94	-	12	15	235
	Totalt	31	2	137	206	-	17	27	420
Humaniora och religionsvetenskap	Kvinnor	1	-	11	10	-	-	-	22
	Män	3	-	19	11	-	-	1	34
	Totalt	4	-	30	21	-	-	1	56
Rättsvetenskap/juridik	Kvinnor	-	-	-	2	-	-	-	2
	Män	-	-	-	3	-	-	-	3
	Totalt	-	-	-	5	-	-	-	5
Samhällsvetenskap	Kvinnor	1	-	15	39	-	1	2	58
	Män	10	-	28	32	-	4	2	76
	Totalt	11	-	43	71	-	5	4	134
Matematik	Kvinnor	-	-	2	2	-	-	-	4
	Män	1	-	4	5	-	-	-	10
	Totalt	1	-	6	7	-	-	-	14
Teknikvetenskap	Kvinnor	-	-	6	17	-	3	4	30
	Män	13	2	17	30	-	1	11	74
	Totalt	13	2	23	47	-	4	15	104
Skogs- och jordbruksvetenskap samt landskapsplanering	Kvinnor	-	-	-	2	-	-	-	2
	Män	-	-	-	1	-	-	-	1
	Totalt	-	-	-	3	-	-	-	3
Medicin	Kvinnor	-	-	4	10	-	1	1	16
	Män	2	-	5	1	-	7	1	16
	Totalt	2	-	9	11	-	8	2	32
Naturvetenskap	Kvinnor	-	-	6	6	-	-	1	13
	Män	-	-	10	3	-	-	-	13
	Totalt	-	-	16	9	-	-	1	26
Övriga forskningsområden	Kvinnor	-	-	10	24	-	-	4	38
	Män	-	-	-	8	-	-	-	8
	Totalt	-	-	10	32	-	-	4	46
Högskolan i Halmstad	Kvinnor	5	3	42	67	14	3	4	138
	Män	24	2	56	68	12	5	8	175
	Totalt	29	5	98	135	26	8	12	313
Humaniora och religionsvetenskap	Kvinnor	-	-	9	1	2	-	-	12
	Män	-	-	8	3	1	-	1	13
	Totalt	-	-	17	4	3	-	1	25
Rättsvetenskap/juridik	Kvinnor	-	-	-	-	-	-	-	-
	Män	-	-	-	3	-	-	1	4
	Totalt	-	-	-	3	-	-	1	4
Samhällsvetenskap	Kvinnor	3	1	15	28	6	-	1	54
	Män	9	-	29	33	7	-	2	80
	Totalt	12	1	44	61	13	-	3	134

4A. (forts.)

Universitet/högskola	Kön	Tjänstekategori							Totalt
		PROF	Fo- Ass	LEKT	ADJ	GTL	AFU	TA	
Matematik	Kvinnor	1	-	1	2	-	-	-	4
	Män	-	-	3	4	-	-	-	7
	Totalt	1	-	4	6	-	-	-	11
Teknikvetenskap	Kvinnor	-	2	5	3	5	-	2	17
	Män	11	2	10	23	3	-	3	52
	Totalt	11	4	15	26	8	-	5	69
Medicin	Kvinnor	-	-	1	4	-	-	-	5
	Män	-	-	-	-	-	-	-	-
	Totalt	-	-	1	4	-	-	-	5
Naturvetenskap	Kvinnor	-	-	1	1	-	-	-	2
	Män	4	-	5	1	1	-	1	12
	Totalt	4	-	6	2	1	-	1	14
Övriga forskningsområden	Kvinnor	1	-	10	28	1	-	1	41
	Män	-	-	1	1	-	-	-	2
	Totalt	1	-	11	29	1	-	1	43
Ingen ämneskod	Kvinnor	-	-	-	-	-	3	-	3
	Män	-	-	-	-	-	5	-	5
	Totalt	-	-	-	-	-	8	-	8
Högskolan Kristianstad	Kvinnor	4	-	47	122	-	2	-	175
	Män	11	1	52	49	-	1	-	114
	Totalt	15	1	99	171	-	3	-	289
Humaniora och religionsvetenskap	Kvinnor	1	-	6	17	-	-	-	24
	Män	1	-	6	4	-	-	-	11
	Totalt	2	-	12	21	-	-	-	35
Rättsvetenskap/juridik	Kvinnor	-	-	-	-	-	-	-	-
	Män	-	-	2	3	-	-	-	5
	Totalt	-	-	2	3	-	-	-	5
Samhällsvetenskap	Kvinnor	1	-	18	33	-	-	-	52
	Män	4	-	20	21	-	-	-	45
	Totalt	5	-	38	54	-	-	-	97
Matematik	Kvinnor	1	-	-	2	-	-	-	3
	Män	-	-	2	2	-	-	-	4
	Totalt	1	-	2	4	-	-	-	7
Teknikvetenskap	Kvinnor	-	-	2	3	-	-	-	5
	Män	-	-	7	10	-	-	-	17
	Totalt	-	-	9	13	-	-	-	22
Medicin	Kvinnor	-	-	1	5	-	-	-	6
	Män	1	-	2	-	-	-	-	3
	Totalt	1	-	3	5	-	-	-	9
Odontologi	Kvinnor	-	-	1	5	-	-	-	6
	Män	1	-	-	-	-	-	-	1
	Totalt	1	-	1	5	-	-	-	7
Naturvetenskap	Kvinnor	-	-	4	4	-	-	-	8
	Män	2	-	10	3	-	-	-	15
	Totalt	2	-	14	7	-	-	-	23
Övriga forskningsområden	Kvinnor	1	-	15	53	-	-	-	69
	Män	1	1	3	6	-	-	-	11
	Totalt	2	1	18	59	-	-	-	80
Ingen ämneskod	Kvinnor	-	-	-	-	-	2	-	2
	Män	1	-	-	-	-	1	-	2
	Totalt	1	-	-	-	-	3	-	4

4A. (forts.)

Universitet/högskola	Kön	Tjänstekategori							Totalt	
		Nationellt forskningsämnesområde	PROF	Fo-Ass	LEKT	ADJ	GTL	AFU		TA
Högskolan i Skövde	Kvinnor		4	1	27	67	36	1	2	138
	Män		14	5	58	35	33	8	6	159
	Totalt		18	6	85	102	69	9	8	297
Humaniora och religionsvetenskap	Kvinnor		1	-	5	4	4	1	-	15
	Män		-	-	13	4	13	-	-	30
	Totalt		1	-	18	8	17	1	-	45
Rättsvetenskap/juridik	Kvinnor		-	-	-	1	2	-	-	3
	Män		-	-	-	-	-	-	-	-
	Totalt		-	-	-	1	2	-	-	3
Samhällsvetenskap	Kvinnor		1	1	4	24	18	-	1	49
	Män		2	-	9	8	4	-	-	23
	Totalt		3	1	13	32	22	-	1	72
Matematik	Kvinnor		-	-	-	1	-	-	-	1
	Män		-	-	3	3	-	-	-	6
	Totalt		-	-	3	4	-	-	-	7
Teknikvetenskap	Kvinnor		1	-	4	8	6	-	-	19
	Män		10	5	24	14	12	6	5	76
	Totalt		11	5	28	22	18	6	5	95
Skogs- och jordbruksvetenskap samt landskapsplanering	Kvinnor		-	-	-	-	-	-	-	0
	Män		-	-	-	-	-	-	-	-
	Totalt		-	-	-	-	-	-	-	0
Medicin	Kvinnor		-	-	2	3	1	-	-	6
	Män		-	-	1	1	-	-	-	2
	Totalt		-	-	3	4	1	-	-	8
Naturvetenskap	Kvinnor		1	-	2	8	-	-	-	11
	Män		2	-	8	2	4	1	1	18
	Totalt		3	-	10	10	4	1	1	29
Övriga forskningsområden	Kvinnor		-	-	10	18	5	-	1	34
	Män		-	-	-	3	-	-	-	3
	Totalt		-	-	10	21	5	-	1	37
Ingen ämneskod	Kvinnor		-	-	-	-	-	-	-	-
	Män		-	-	-	-	-	1	-	1
	Totalt		-	-	-	-	-	1	-	1
Högskolan Väst	Kvinnor		1	-	48	83	1	-	3	136
	Män		10	2	55	65	4	1	5	142
	Totalt		11	2	103	148	5	1	8	278
Humaniora och religionsvetenskap	Kvinnor		-	-	6	6	-	-	-	12
	Män		-	-	7	1	-	1	-	9
	Totalt		-	-	13	7	-	1	-	21
Rättsvetenskap/juridik	Kvinnor		-	-	2	1	-	-	-	3
	Män		-	-	-	4	-	-	-	4
	Totalt		-	-	2	5	-	-	-	7
Samhällsvetenskap	Kvinnor		1	-	18	34	-	-	-	53
	Män		5	-	27	38	-	1	-	71
	Totalt		6	-	45	72	-	1	-	124
Matematik	Kvinnor		-	-	1	2	-	-	-	3
	Män		1	-	2	1	-	-	-	4
	Totalt		1	-	3	3	-	-	-	7
Teknikvetenskap	Kvinnor		-	-	6	8	-	-	1	15
	Män		2	2	15	16	4	-	3	42
	Totalt		2	2	21	24	4	-	4	57
Medicin	Kvinnor		-	-	2	-	-	-	-	2
	Män		-	-	2	-	-	-	-	2
	Totalt		-	-	4	-	-	-	-	4

4A. (forts.)

Universitet/högskola	Kön	Tjänstekategori							Totalt
		Nationellt forskningsämnesområde	PROF	Fo-Ass	LEKT	ADJ	GTL	AFU	
Naturvetenskap	Kvinnor	-	-	1	1	-	-	-	2
	Män	-	-	1	-	-	1	-	2
	Totalt	-	-	2	1	-	1	-	4
Övriga forskningsområden	Kvinnor	-	-	12	31	-	-	2	45
	Män	2	-	1	5	-	-	-	8
	Totalt	2	-	13	36	-	-	2	53
Ingen ämneskod	Kvinnor	-	-	-	-	1	-	-	1
	Män	-	-	-	-	-	-	-	-
	Totalt	-	-	-	-	1	-	-	1
Södertörns högskola	Kvinnor	13	2	90	45	-	16	2	168
	Män	34	-	98	52	-	15	1	200
	Totalt	47	2	188	97	-	31	3	368
Humaniora och religionsvetenskap	Kvinnor	8	2	46	22	-	4	1	83
	Män	16	-	38	8	-	2	1	65
	Totalt	24	2	84	30	-	6	2	148
Rättsvetenskap/juridik	Kvinnor	-	-	3	-	-	-	-	3
	Män	-	-	1	-	-	-	-	1
	Totalt	-	-	4	-	-	-	-	4
Samhällsvetenskap	Kvinnor	1	-	26	18	-	1	1	47
	Män	9	-	45	36	-	5	-	95
	Totalt	10	-	71	54	-	6	1	142
Matematik	Kvinnor	-	-	-	-	-	-	-	-
	Män	-	-	-	1	-	-	-	1
	Totalt	-	-	-	1	-	-	-	1
Teknikvetenskap	Kvinnor	-	-	1	2	-	-	-	3
	Män	2	-	1	6	-	-	-	9
	Totalt	2	-	2	8	-	-	-	12
Naturvetenskap	Kvinnor	3	-	9	3	-	11	-	26
	Män	7	-	12	1	-	8	-	28
	Totalt	10	-	21	4	-	19	-	54
Övriga forskningsområden	Kvinnor	1	-	5	-	-	-	-	6
	Män	-	-	1	-	-	-	-	1
	Totalt	1	-	6	-	-	-	-	7
Danshögskolan	Kvinnor	3	-	12	12	16	-	-	43
	Män	1	-	6	11	10	2	-	30
	Totalt	4	-	18	23	26	2	-	73
Humaniora och religionsvetenskap	Kvinnor	3	-	12	12	16	-	-	43
	Män	1	-	6	11	10	-	-	28
	Totalt	4	-	18	23	26	-	-	71
Ingen ämneskod	Kvinnor	-	-	-	-	-	-	-	-
	Män	-	-	-	-	-	2	-	2
	Totalt	-	-	-	-	-	2	-	2
Dramatiska institutet	Kvinnor	3	-	7	4	-	1	1	16
	Män	7	-	5	4	-	-	-	16
	Totalt	10	-	12	8	-	1	1	32
Humaniora och religionsvetenskap	Kvinnor	3	-	5	4	-	-	1	13
	Män	7	-	3	3	-	-	-	13
	Totalt	10	-	8	7	-	-	1	26
Ingen ämneskod	Kvinnor	-	-	2	-	-	1	-	3
	Män	-	-	2	1	-	-	-	3
	Totalt	-	-	4	1	-	1	-	6

4A. (forts.)

Universitet/högskola	Kön	Tjänstekategori							Totalt	
		Nationellt forskningsämnesområde	PROF	Fo-Ass	LEKT	ADJ	GTL	AFU		TA
Konstfack	Kvinnor		10	-	22	21	5	3	1	62
	Män		9	-	13	24	5	3	-	54
	Totalt		19	-	35	45	10	6	1	116
Humaniora och religionsvetenskap	Kvinnor		10	-	20	21	5	3	1	60
	Män		9	-	12	24	5	3	-	53
	Totalt		19	-	32	45	10	6	1	113
Ingen ämneskod	Kvinnor		-	-	2	-	-	-	-	2
	Män		-	-	1	-	-	-	-	1
	Totalt		-	-	3	-	-	-	-	3
Kungl. Konsthögskolan	Kvinnor		4	-	4	7	1	-	2	18
	Män		6	-	3	7	1	1	1	19
	Totalt		10	-	7	14	2	1	3	37
Humaniora och religionsvetenskap	Kvinnor		4	-	4	7	1	-	2	18
	Män		6	-	3	7	1	1	1	19
	Totalt		10	-	7	14	2	1	3	37
Kungl. Musikhögskolan i Stockholm	Kvinnor		5	-	13	23	2	2	-	45
	Män		36	-	26	38	5	6	-	111
	Totalt		41	-	39	61	7	8	-	156
Humaniora och religionsvetenskap	Kvinnor		3	-	10	19	2	2	-	36
	Män		36	-	23	37	5	6	-	107
	Totalt		39	-	33	56	7	8	-	143
Samhällsvetenskap	Kvinnor		2	-	3	4	-	-	-	9
	Män		-	-	3	1	-	-	-	4
	Totalt		2	-	6	5	-	-	-	13
Operahögskolan i Stockholm	Kvinnor		-	-	-	4	1	-	1	6
	Män		3	-	-	6	-	-	-	9
	Totalt		3	-	-	10	1	-	1	15
Humaniora och religionsvetenskap	Kvinnor		-	-	-	4	1	-	1	6
	Män		3	-	-	6	-	-	-	9
	Totalt		3	-	-	10	1	-	1	15
Teaterhögskolan i Stockholm	Kvinnor		-	-	-	6	4	1	2	13
	Män		2	-	-	3	2	1	3	11
	Totalt		2	-	-	9	6	2	5	24
Humaniora och religionsvetenskap	Kvinnor		-	-	-	6	4	-	2	12
	Män		2	-	-	3	2	1	3	11
	Totalt		2	-	-	9	6	1	5	23
Ingen ämneskod	Kvinnor		-	-	-	-	-	1	-	1
	Män		-	-	-	-	-	-	-	-
	Totalt		-	-	-	-	-	1	-	1
Beckmans Designhögskola	Kvinnor		1	-	8	-	2	3	-	14
	Män		-	-	5	1	2	2	-	10
	Totalt		1	-	13	1	4	5	-	24
Humaniora och religionsvetenskap	Kvinnor		1	-	8	-	2	-	-	11
	Män		-	-	5	1	2	-	-	8
	Totalt		1	-	13	1	4	-	-	19
Ingen ämneskod	Kvinnor		-	-	-	-	-	3	-	3
	Män		-	-	-	-	-	2	-	2
	Totalt		-	-	-	-	-	5	-	5
Stockholms Musikpedagogiska Institut	Kvinnor		-	-	1	7	12	-	-	20
	Män		-	-	1	8	10	-	-	19
	Totalt		-	-	2	15	22	-	-	39
Humaniora och religionsvetenskap	Kvinnor		-	-	1	7	12	-	-	20
	Män		-	-	1	8	10	-	-	19
	Totalt		-	-	2	15	22	-	-	39

4A. (forts.)

Universitet/högskola	Kön	Tjänstekategori							Totalt	
		Nationellt forskningsämnesområde	PROF	Fo-Ass	LEKT	ADJ	GTL	AFU		TA
Center för Cognitiv Psykoterapi o Utb. i Göteborg	Kvinnor	1	-	2	-	-	-	-	7	10
	Män	-	-	-	-	-	-	-	-	-
	Totalt	1	-	2	-	-	-	-	7	10
Medicin	Kvinnor	-	-	2	-	-	-	-	7	9
	Män	-	-	-	-	-	-	-	-	-
	Totalt	-	-	2	-	-	-	-	7	9
Övriga forskningsområden	Kvinnor	1	-	-	-	-	-	-	-	1
	Män	-	-	-	-	-	-	-	-	-
	Totalt	1	-	-	-	-	-	-	-	1
Ericastiftelsen	Kvinnor	-	-	2	6	-	3	2	13	13
	Män	-	-	-	3	-	-	1	4	4
	Totalt	-	-	2	9	-	3	3	17	17
Medicin	Kvinnor	-	-	2	6	-	2	2	12	12
	Män	-	-	-	3	-	-	1	4	4
	Totalt	-	-	2	9	-	2	3	16	16
Ingen ämneskod	Kvinnor	-	-	-	-	-	1	-	1	1
	Män	-	-	-	-	-	-	-	-	-
	Totalt	-	-	-	-	-	1	-	1	1
Ersta Sköndal högskola	Kvinnor	3	-	21	28	14	9	-	75	75
	Män	4	-	19	3	13	7	1	47	47
	Totalt	7	-	40	31	27	16	1	122	122
Humaniora och religionsvetenskap	Kvinnor	-	-	3	2	2	1	-	8	8
	Män	-	-	6	1	7	2	-	16	16
	Totalt	-	-	9	3	9	3	-	24	24
Samhällsvetenskap	Kvinnor	-	-	7	7	8	7	-	29	29
	Män	3	-	10	1	4	5	1	24	24
	Totalt	3	-	17	8	12	12	1	53	53
Övriga forskningsområden	Kvinnor	3	-	11	19	4	1	-	38	38
	Män	1	-	3	1	2	-	-	7	7
	Totalt	4	-	14	20	6	1	-	45	45
Gammelkroppa skogsskola	Kvinnor	-	-	-	1	-	-	1	2	2
	Män	-	-	-	2	-	-	1	3	3
	Totalt	-	-	-	3	-	-	2	5	5
Samhällsvetenskap	Kvinnor	-	-	-	-	-	-	1	1	1
	Män	-	-	-	-	-	-	-	-	-
	Totalt	-	-	-	-	-	-	1	1	1
Skogs- och jordbruksvetenskap samt landskapsplanering	Kvinnor	-	-	-	1	-	-	-	1	1
	Män	-	-	-	2	-	-	1	3	3
	Totalt	-	-	-	3	-	-	1	4	4
Göteborgs Psykoterapi Institut	Kvinnor	-	-	-	5	-	-	-	5	5
	Män	-	-	-	5	-	-	1	6	6
	Totalt	-	-	-	10	-	-	1	11	11
Samhällsvetenskap	Kvinnor	-	-	-	5	-	-	-	5	5
	Män	-	-	-	5	-	-	1	6	6
	Totalt	-	-	-	10	-	-	1	11	11
Johannelunds Teologiska högskola	Kvinnor	-	-	1	3	-	-	-	4	4
	Män	-	-	8	2	-	-	1	11	11
	Totalt	-	-	9	5	-	-	1	15	15
Humaniora och religionsvetenskap	Kvinnor	-	-	1	3	-	-	-	4	4
	Män	-	-	7	2	-	-	-	9	9
	Totalt	-	-	8	5	-	-	-	13	13
Samhällsvetenskap	Kvinnor	-	-	-	-	-	-	-	-	-
	Män	-	-	1	-	-	-	1	2	2
	Totalt	-	-	1	-	-	-	1	2	2

4A. (forts.)

Universitet/högskola	Kön	Tjänstekategori							Totalt
		Nationellt forskningsämnesområde	PROF	Fo-Ass	LEKT	ADJ	GTL	AFU	
Linnéstadens Psykoterapi Institut	Kvinnor	-	-	-	2	-	-	1	3
	Män	-	-	1	3	-	-	1	5
	Totalt	-	-	1	5	-	-	2	8
Samhällsvetenskap	Kvinnor	-	-	-	2	-	-	1	3
	Män	-	-	1	3	-	-	1	5
	Totalt	-	-	1	5	-	-	2	8
Otterhällans institut	Kvinnor	-	-	-	8	-	-	-	8
	Män	-	-	1	1	-	-	-	2
	Totalt	-	-	1	9	-	-	-	10
Samhällsvetenskap	Kvinnor	-	-	-	8	-	-	-	8
	Män	-	-	1	1	-	-	-	2
	Totalt	-	-	1	9	-	-	-	10
Psykoterapisällskapet i Stockholm AB	Kvinnor	-	-	1	7	-	-	-	8
	Män	-	-	-	3	-	-	-	3
	Totalt	-	-	1	10	-	-	-	11
Samhällsvetenskap	Kvinnor	-	-	1	7	-	-	-	8
	Män	-	-	-	3	-	-	-	3
	Totalt	-	-	1	10	-	-	-	11
Röda korsets högskola	Kvinnor	-	-	5	21	-	-	24	50
	Män	-	-	5	1	-	-	3	9
	Totalt	-	-	10	22	-	-	27	59
Samhällsvetenskap	Kvinnor	-	-	-	3	-	-	3	6
	Män	-	-	-	-	-	-	-	-
	Totalt	-	-	-	3	-	-	3	6
Medicin	Kvinnor	-	-	3	7	-	-	2	12
	Män	-	-	3	-	-	-	-	3
	Totalt	-	-	6	7	-	-	2	15
Övriga forskningsområden	Kvinnor	-	-	2	11	-	-	19	32
	Män	-	-	2	1	-	-	3	6
	Totalt	-	-	4	12	-	-	22	38
Sophiahemmet Högskola	Kvinnor	-	-	8	23	-	-	-	31
	Män	-	-	2	2	-	-	-	4
	Totalt	-	-	10	25	-	-	-	35
Samhällsvetenskap	Kvinnor	-	-	-	1	-	-	-	1
	Män	-	-	1	-	-	-	-	1
	Totalt	-	-	1	1	-	-	-	2
Medicin	Kvinnor	-	-	-	1	-	-	-	1
	Män	-	-	-	-	-	-	-	-
	Totalt	-	-	-	1	-	-	-	1
Övriga forskningsområden	Kvinnor	-	-	8	21	-	-	-	29
	Män	-	-	1	2	-	-	-	3
	Totalt	-	-	9	23	-	-	-	32
Stockholms akademi för psykoterapiutbildning	Kvinnor	-	-	-	-	-	-	1	1
	Män	-	-	-	-	-	-	1	1
	Totalt	-	-	-	-	-	-	2	2
Samhällsvetenskap	Kvinnor	-	-	-	-	-	-	1	1
	Män	-	-	-	-	-	-	1	1
	Totalt	-	-	-	-	-	-	2	2
Svenska institutet för kognitiv psykoterapi	Kvinnor	-	-	1	1	-	-	-	2
	Män	-	-	-	1	-	-	-	1
	Totalt	-	-	1	2	-	-	-	3
Samhällsvetenskap	Kvinnor	-	-	1	1	-	-	-	2
	Män	-	-	-	1	-	-	-	1
	Totalt	-	-	1	2	-	-	-	3

4A. (forts.)

Universitet/högskola	Kön	Tjänstekategori							Totalt
		PROF	Fo- Ass	LEKT	ADJ	GTL	AFU	TA	
Svenska psykoanalytiska institutet	Kvinnor	-	-	-	1	-	2	-	3
	Män	-	-	1	1	-	-	-	2
	Totalt	-	-	1	2	-	2	-	5
Medicin	Kvinnor	-	-	-	1	-	2	-	3
	Män	-	-	1	1	-	-	-	2
	Totalt	-	-	1	2	-	2	-	5
Svenska psykoanalytiska sällskapet	Kvinnor	-	-	-	-	-	-	-	-
	Män	-	-	-	-	-	1	-	1
	Totalt	-	-	-	-	-	1	-	1
Samhällsvetenskap	Kvinnor	-	-	-	-	-	-	-	-
	Män	-	-	-	-	-	1	-	1
	Totalt	-	-	-	-	-	1	-	1
Teologiska Högskolan, Stockholm	Kvinnor	-	-	4	1	-	-	-	5
	Män	-	-	9	-	-	-	-	9
	Totalt	-	-	13	1	-	-	-	14
Humaniora och religionsvetenskap	Kvinnor	-	-	4	1	-	-	-	5
	Män	-	-	9	-	-	-	-	9
	Totalt	-	-	13	1	-	-	-	14
Örebro Teologiska Högskola	Kvinnor	-	-	-	1	-	-	-	1
	Män	-	-	4	5	-	-	-	9
	Totalt	-	-	4	6	-	-	-	10
Humaniora och religionsvetenskap	Kvinnor	-	-	-	1	-	-	-	1
	Män	-	-	4	5	-	-	-	9
	Totalt	-	-	4	6	-	-	-	10

Förklaring till tjänstekategorierna:

PROF = Professor, **FoAss** = Forskarassistent, **LEKT** = Lektor, **ADJ** = Adjunkt, **GTL** = Gäst- och timlärare, **AFU** = Annan forskande och undervisande personal och **TA** = Teknisk och administrativ personal som arbetar med undervisning och forskning

4B. Undervisande och forskande personal omräknade till helårspersoner fördelade efter universitet/högskola, nationellt forskningsämnesområde, kön och tjänstekategori 2008

4B. Number of teaching and research staff(FTE) by university/university college, national research subject area, sex and type of employment 2008

Universitet/högskola	Kön	Tjänstekategori							Totalt	
		Nationellt forskningsämnesområde	PROF	Fo-Ass	LEKT	ADJ	GTL	AFU		TA
Totalt	Kvinnor		794	494	2 592	3 265	176	2 008	657	9 986
	Män		3 407	630	3 847	2 571	175	2 489	891	14 011
	Totalt		4 201	1 124	6 439	5 836	352	4 497	1 549	23 997
Uppsala universitet	Kvinnor		92	58	188	123	19	248	98	826
	Män		395	69	253	76	19	297	101	1 209
	Totalt		487	127	441	199	38	545	199	2 036
Humaniora och religionsvetenskap	Kvinnor		21	11	57	12	4	34	4	142
	Män		51	13	49	13	3	27	3	159
	Totalt		72	24	107	25	6	61	7	301
Rättsvetenskap/juridik	Kvinnor		6	-	12	4	7	6	-	34
	Män		13	-	13	5	6	4	1	42
	Totalt		19	-	24	9	13	10	1	76
Samhällsvetenskap	Kvinnor		18	7	46	45	3	42	2	163
	Män		54	13	64	34	4	43	3	214
	Totalt		72	20	110	79	7	85	5	377
Matematik	Kvinnor		1	-	5	2	-	1	-	8
	Män		14	-	15	3	-	5	-	38
	Totalt		15	-	20	5	-	6	-	46
Naturvetenskap	Kvinnor		17	20	16	5	0	54	25	136
	Män		119	32	53	5	2	104	59	373
	Totalt		136	52	68	9	2	158	83	509
Teknikvetenskap	Kvinnor		0	3	7	2	-	10	2	23
	Män		32	3	32	10	1	34	25	137
	Totalt		32	6	38	12	1	43	27	160
Medicin	Kvinnor		21	13	18	24	4	67	64	211
	Män		87	6	16	3	3	62	9	186
	Totalt		108	19	34	27	7	129	73	397
Farmaci	Kvinnor		4	1	6	6	1	8	2	27
	Män		19	2	10	1	0	8	2	42
	Totalt		23	3	16	6	1	17	4	69
Övriga forskningsområden	Kvinnor		5	3	22	24	1	27	-	82
	Män		5	1	1	3	0	8	-	19
	Totalt		10	4	23	27	1	35	-	101
Lunds universitet	Kvinnor		96	62	235	148	11	144	30	727
	Män		461	90	445	162	22	258	41	1 478
	Totalt		557	152	680	310	33	402	71	2 205
Humaniora och religionsvetenskap	Kvinnor		22	10	52	30	2	18	2	135
	Män		54	14	67	41	3	20	2	202
	Totalt		76	24	119	72	5	37	5	337
Rättsvetenskap/juridik	Kvinnor		4	-	9	7	-	4	-	24
	Män		9	-	20	6	-	5	2	42
	Totalt		13	-	29	13	-	8	2	66
Samhällsvetenskap	Kvinnor		16	5	68	29	3	14	5	139
	Män		47	6	124	43	1	17	4	243
	Totalt		63	11	192	72	4	31	9	382
Matematik	Kvinnor		1	-	11	1	-	-	-	13
	Män		16	4	24	4	-	1	1	50
	Totalt		17	4	35	5	-	1	1	63

4B. (forts.)

Universitet/högskola	Kön	Tjänstkategori							Totalt	
		Nationellt forskningsämnesområde	PROF	Fo-Ass	LEKT	ADJ	GTL	AFU		TA
Naturvetenskap	Kvinnor		7	16	26	6	0	25	3	84
	Män		119	25	57	6	3	80	14	305
	Totalt		125	42	83	12	3	106	17	388
Teknikvetenskap	Kvinnor		22	12	34	20	5	13	12	117
	Män		106	28	115	55	11	42	15	373
	Totalt		128	40	149	74	17	55	27	490
Medicin	Kvinnor		19	19	14	11	0	64	6	134
	Män		105	10	26	1	2	90	3	237
	Totalt		124	29	40	12	2	154	9	370
Övriga forskningsområden	Kvinnor		6	1	22	41	1	6	2	79
	Män		5	1	9	6	-	3	-	25
	Totalt		11	2	31	47	1	10	2	104
Ingen ämneskod	Kvinnor		-	-	-	2	-	1	-	2
	Män		-	1	2	-	-	-	-	3
	Totalt		-	1	2	2	-	1	-	5
Göteborgs universitet	Kvinnor		105	47	275	219	38	339	37	1 059
	Män		354	48	307	144	33	269	42	1 198
	Totalt		459	95	582	363	71	608	79	2 256
Humaniora och religionsvetenskap	Kvinnor		26	6	66	45	5	29	1	178
	Män		61	8	80	53	5	26	1	235
	Totalt		88	14	146	98	10	55	2	413
Rättsvetenskap/juridik	Kvinnor		2	-	3	4	0	-	0	9
	Män		7	-	12	4	1	2	1	26
	Totalt		8	-	15	8	2	2	1	35
Samhällsvetenskap	Kvinnor		18	8	136	106	4	77	3	352
	Män		72	8	139	78	11	74	8	390
	Totalt		90	16	275	184	15	151	11	742
Matematik	Kvinnor		1	1	2	-	1	1	-	6
	Män		6	1	4	-	-	3	-	14
	Totalt		7	2	6	-	1	4	-	20
Naturvetenskap	Kvinnor		17	14	11	-	1	42	23	108
	Män		72	20	35	3	2	61	29	222
	Totalt		89	34	45	3	3	103	52	330
Teknikvetenskap	Kvinnor		1	1	5	1	-	1	1	9
	Män		7	-	13	0	3	2	-	24
	Totalt		8	1	18	1	3	3	1	34
Medicin	Kvinnor		30	15	8	7	13	177	7	257
	Män		113	10	14	1	6	96	3	244
	Totalt		143	26	22	8	19	274	10	501
Odontologi	Kvinnor		2	1	5	5	2	3	3	21
	Män		17	-	6	1	3	1	-	27
	Totalt		19	1	11	6	5	5	3	48
Övriga forskningsområden	Kvinnor		7	1	39	51	12	8	-	118
	Män		-	-	6	5	1	3	-	15
	Totalt		7	1	44	55	13	12	-	133
Stockholms universitet	Kvinnor		93	51	227	201	9	193	77	849
	Män		286	49	247	112	9	229	98	1 028
	Totalt		378	99	474	313	18	422	174	1 878
Humaniora och religionsvetenskap	Kvinnor		28	14	70	53	3	39	4	211
	Män		57	9	59	31	3	27	7	193
	Totalt		85	23	129	84	7	65	11	404
Rättsvetenskap/juridik	Kvinnor		6	1	4	4	4	5	-	24
	Män		17	-	8	3	4	5	-	37
	Totalt		23	1	12	7	8	10	-	61

4B. (forts.)

Universitet/högskola	Kön	Tjänstekategori							Totalt	
		Nationellt forskningsämnesområde	PROF	Fo-Ass	LEKT	ADJ	GTL	AFU		TA
Samhällsvetenskap	Kvinnor		29	14	117	112	1	68	4	345
	Män		82	13	114	52	1	64	15	342
	Totalt		110	27	231	165	3	133	19	687
Matematik	Kvinnor		1	1	6	11	-	-	2	21
	Män		13	3	9	5	-	0	3	33
	Totalt		13	4	15	16	-	0	5	54
Naturvetenskap	Kvinnor		28	21	25	7	-	76	66	222
	Män		112	24	55	8	-	126	67	391
	Totalt		140	44	79	15	-	202	133	613
Teknikvetenskap	Kvinnor		1	-	1	8	-	0	1	10
	Män		2	-	1	8	-	4	6	20
	Totalt		3	-	2	16	-	4	6	30
Medicin	Kvinnor		-	-	-	1	-	1	-	2
	Män		2	-	-	-	-	-	-	2
	Totalt		2	-	-	1	-	1	-	4
Övriga forskningsområden	Kvinnor		1	-	1	4	-	4	-	9
	Män		1	-	1	2	-	3	-	7
	Totalt		2	-	2	6	-	7	-	16
Ingen ämneskod	Kvinnor		-	-	4	2	-	-	-	5
	Män		0	-	-	3	-	-	-	3
	Totalt		0	-	4	5	-	-	-	8
Umeå universitet	Kvinnor		53	23	229	211	2	90	99	707
	Män		198	36	311	173	5	85	92	899
	Totalt		251	59	540	384	7	174	191	1 607
Humaniora och religionsvetenskap	Kvinnor		6	4	29	16	1	7	1	64
	Män		20	2	30	12	1	11	1	78
	Totalt		26	6	60	28	2	18	2	141
Rättsvetenskap/juridik	Kvinnor		1	-	6	13	-	-	-	20
	Män		4	-	3	9	-	-	1	17
	Totalt		5	-	9	22	-	-	1	37
Samhällsvetenskap	Kvinnor		11	6	95	85	0	17	20	234
	Män		34	7	110	95	-	13	8	265
	Totalt		45	13	205	180	0	30	27	499
Matematik	Kvinnor		-	-	3	-	-	1	-	4
	Män		5	3	16	4	-	5	2	34
	Totalt		5	3	19	4	-	6	2	37
Naturvetenskap	Kvinnor		10	6	19	11	1	13	21	80
	Män		49	18	54	9	1	27	26	184
	Totalt		59	24	73	19	2	40	46	264
Teknikvetenskap	Kvinnor		-	0	3	5	-	4	-	13
	Män		8	1	26	29	-	4	18	86
	Totalt		8	1	29	35	-	8	18	99
Skogs- och jordbruksvetenskap samt landskapsplanering	Kvinnor		-	-	-	-	-	-	-	-
	Män		-	-	-	-	-	-	-	0
	Totalt		-	-	-	-	-	-	-	0
Medicin	Kvinnor		17	7	25	8	-	36	48	139
	Män		74	4	57	4	2	20	35	196
	Totalt		91	10	81	11	2	56	83	335
Odontologi	Kvinnor		3	-	11	6	-	7	3	31
	Män		3	-	7	1	0	4	3	17
	Totalt		6	-	18	7	0	11	6	48
Övriga forskningsområden	Kvinnor		5	-	39	67	-	2	6	119
	Män		1	1	8	11	0	0	-	22
	Totalt		6	1	47	79	0	2	6	141

4B. (forts.)

Universitet/högskola	Kön	Tjänstekategori							Totalt	
		Nationellt forskningsämnesområde	PROF	Fo-Ass	LEKT	ADJ	GTL	AFU		TA
Ingen ämneskod	Kvinnor	-	-	-	-	-	-	4	-	4
	Män	-	-	-	-	-	-	1	-	1
	Totalt	-	-	-	-	-	-	5	-	5
Linköpings universitet	Kvinnor	46	46	178	161	0	43	78	552	
	Män	227	58	251	128	0	68	48	781	
	Totalt	273	104	429	289	1	111	126	1 333	
Humaniora och religionsvetenskap	Kvinnor	2	-	14	32	-	1	-	48	
	Män	11	2	16	20	-	1	1	52	
	Totalt	12	2	30	52	-	2	1	100	
Rättsvetenskap/juridik	Kvinnor	1	-	0	4	-	-	-	5	
	Män	0	-	6	2	-	-	-	8	
	Totalt	1	-	6	6	-	-	-	12	
Samhällsvetenskap	Kvinnor	7	7	50	33	-	3	11	110	
	Män	24	7	53	33	0	4	2	123	
	Totalt	30	13	104	66	0	7	13	233	
Matematik	Kvinnor	1	1	5	4	-	1	-	11	
	Män	12	1	32	8	-	7	-	59	
	Totalt	13	2	36	12	-	7	-	70	
Naturvetenskap	Kvinnor	1	1	9	2	-	4	6	23	
	Män	11	1	25	4	-	2	5	47	
	Totalt	12	2	34	6	-	6	11	70	
Teknikvetenskap	Kvinnor	8	9	20	5	-	8	6	56	
	Män	91	37	82	49	-	31	24	314	
	Totalt	100	45	102	53	-	39	30	370	
Medicin	Kvinnor	15	11	28	12	-	15	48	129	
	Män	57	7	19	2	-	17	11	113	
	Totalt	72	18	47	14	-	32	59	242	
Övriga forskningsområden	Kvinnor	12	18	51	70	0	11	7	169	
	Män	22	4	18	10	0	7	4	65	
	Totalt	33	22	70	80	0	18	11	234	
Ingen ämneskod	Kvinnor	-	-	-	1	-	-	-	1	
	Män	-	-	-	-	-	-	-	-	
	Totalt	-	-	-	1	-	-	-	1	
Karolinska institutet	Kvinnor	66	55	65	178	-	420	-	783	
	Män	250	43	63	37	-	400	-	793	
	Totalt	316	97	128	215	-	820	-	1 576	
Medicin	Kvinnor	50	49	26	33	-	378	-	537	
	Män	231	36	49	10	-	387	-	711	
	Totalt	281	85	75	43	-	765	-	1 249	
Odontologi	Kvinnor	2	1	11	19	-	7	-	40	
	Män	11	-	4	15	-	2	-	31	
	Totalt	13	1	15	34	-	9	-	71	
Övriga forskningsområden	Kvinnor	13	5	27	125	-	34	-	204	
	Män	8	7	10	13	-	12	-	49	
	Totalt	21	12	37	138	-	45	-	253	
Ingen ämneskod	Kvinnor	-	-	1	1	-	-	-	2	
	Män	1	-	-	-	-	-	-	1	
	Totalt	1	-	1	1	-	-	-	3	
Kungl. Tekniska högskolan	Kvinnor	29	25	33	45	9	89	48	277	
	Män	249	67	176	151	10	213	99	964	
	Totalt	278	91	209	196	19	303	147	1 242	
Humaniora och religionsvetenskap	Kvinnor	-	1	2	5	1	5	1	14	
	Män	4	1	3	3	-	6	-	16	
	Totalt	4	2	5	7	1	11	1	30	

4B. (forts.)

Universitet/högskola	Kön	Tjänstekategori							Totalt
		Nationellt forskningsämnesområde	PROF	Fo-Ass	LEKT	ADJ	GTL	AFU	
Rättsvetenskap/juridik	Kvinnor	-	-	-	-	-	-	-	-
	Män	-	-	-	1	-	-	-	1
	Totalt	-	-	-	1	-	-	-	1
Samhällsvetenskap	Kvinnor	-	1	-	4	-	3	5	13
	Män	4	1	4	5	-	2	3	20
	Totalt	4	2	4	9	-	6	8	33
Matematik	Kvinnor	-	1	6	4	-	1	-	12
	Män	27	5	27	14	-	3	1	78
	Totalt	27	6	33	18	-	4	1	90
Naturvetenskap	Kvinnor	6	1	5	2	-	12	1	27
	Män	45	13	16	10	-	31	10	126
	Totalt	52	14	21	12	-	43	11	153
Teknikvetenskap	Kvinnor	22	21	19	29	8	64	41	204
	Män	169	47	126	117	10	171	84	724
	Totalt	190	67	145	147	18	235	125	927
Medicin	Kvinnor	-	-	-	1	-	2	1	4
	Män	-	-	-	-	-	-	-	-
	Totalt	-	-	-	1	-	2	1	4
Övriga forskningsområden	Kvinnor	1	1	-	-	-	2	-	4
	Män	-	-	-	-	-	-	-	-
	Totalt	1	1	-	-	-	2	-	4
Chalmers tekniska högskola	Kvinnor	13	17	53	12	5	26	36	161
	Män	153	46	225	64	6	86	111	691
	Totalt	166	62	278	76	11	112	147	853
Humaniora och religionsvetenskap	Kvinnor	-	1	2	6	-	-	-	9
	Män	1	-	3	1	-	-	0	5
	Totalt	1	1	4	7	-	-	0	14
Samhällsvetenskap	Kvinnor	-	-	-	-	1	1	1	2
	Män	-	-	3	2	0	1	-	5
	Totalt	-	-	3	2	1	2	1	8
Matematik	Kvinnor	-	1	9	-	0	2	-	12
	Män	15	2	36	7	2	1	1	63
	Totalt	15	3	45	7	2	3	1	75
Naturvetenskap	Kvinnor	1	2	6	-	-	6	8	23
	Män	27	7	22	1	-	13	10	79
	Totalt	28	9	28	1	-	19	18	103
Teknikvetenskap	Kvinnor	12	13	37	6	4	17	27	115
	Män	111	37	161	53	4	72	100	538
	Totalt	123	50	198	59	8	89	127	653
Luleå tekniska universitet	Kvinnor	13	14	50	86	0	4	2	170
	Män	81	22	104	80	1	15	2	305
	Totalt	94	35	155	167	2	19	4	475
Humaniora och religionsvetenskap	Kvinnor	1	-	8	29	-	-	-	37
	Män	9	-	10	27	-	1	-	46
	Totalt	9	-	17	56	-	1	-	83
Samhällsvetenskap	Kvinnor	1	-	8	16	-	0	-	25
	Män	1	2	4	2	-	-	-	9
	Totalt	2	2	11	19	-	0	-	34
Matematik	Kvinnor	2	-	1	2	0	-	-	5
	Män	4	1	7	3	-	-	-	15
	Totalt	6	1	8	5	0	-	-	20
Naturvetenskap	Kvinnor	-	-	-	-	-	-	-	0
	Män	-	-	1	-	-	-	-	1
	Totalt	-	-	1	-	-	-	-	1

4B. (forts.)

Universitet/högskola	Kön	Tjänstekategori							Totalt	
		Nationellt forskningsämnesområde	PROF	Fo-Ass	LEKT	ADJ	GTL	AFU		TA
Teknikvetenskap	Kvinnor		7	14	25	12	0	4	-	61
	Män		66	17	77	41	1	14	2	218
	Totalt		73	30	103	52	1	18	2	279
Övriga forskningsområden	Kvinnor		3	-	9	27	-	-	2	41
	Män		1	2	6	7	-	-	-	17
	Totalt		4	2	15	35	-	-	2	58
Ingen ämneskod	Kvinnor		-	-	-	1	-	-	-	1
	Män		-	-	-	-	-	-	-	-
	Totalt		-	-	-	1	-	-	-	1
Handelshögskolan i Stockholm	Kvinnor		1	-	3	1	-	5	-	11
	Män		38	-	13	3	-	20	0	73
	Totalt		39	-	16	3	-	25	0	84
Humaniora och religionsvetenskap	Kvinnor		-	-	0	1	-	-	-	1
	Män		-	-	1	1	-	-	-	2
	Totalt		-	-	1	2	-	-	-	3
Rättsvetenskap/juridik	Kvinnor		-	-	-	-	-	-	-	0
	Män		2	-	1	0	-	-	0	3
	Totalt		2	-	1	0	-	-	0	3
Samhällsvetenskap	Kvinnor		1	-	3	0	-	5	-	10
	Män		36	-	11	1	-	20	-	67
	Totalt		37	-	14	2	-	25	-	77
Sveriges lantbruksuniversitet	Kvinnor		41	44	37	111	1	271	45	552
	Män		167	38	48	45	2	381	53	734
	Totalt		209	82	85	156	3	652	98	1 286
Humaniora och religionsvetenskap	Kvinnor		-	-	1	-	-	2	1	3
	Män		1	-	0	-	-	1	-	2
	Totalt		1	-	1	-	-	3	1	6
Samhällsvetenskap	Kvinnor		-	2	1	4	-	3	-	9
	Män		4	1	2	2	1	3	-	12
	Totalt		4	3	3	5	1	6	-	21
Naturvetenskap	Kvinnor		5	4	-	-	-	37	12	58
	Män		19	10	6	1	1	64	13	114
	Totalt		24	15	6	1	1	100	26	172
Teknikvetenskap	Kvinnor		-	-	-	-	-	-	-	0
	Män		-	-	-	-	-	-	-	-
	Totalt		-	-	-	-	-	-	-	0
Skogs- och jordbruksvetenskap samt landskapsplanering	Kvinnor		24	31	25	33	-	194	29	337
	Män		114	25	33	33	0	293	38	537
	Totalt		139	56	59	67	0	487	67	875
Medicin	Kvinnor		-	-	-	-	-	-	-	0
	Män		-	-	-	-	-	-	-	-
	Totalt		-	-	-	-	-	-	-	0
Veterinärmedicin	Kvinnor		10	7	10	71	1	32	3	134
	Män		28	2	7	9	-	17	2	64
	Totalt		38	9	17	80	1	49	5	198
Ingen ämneskod	Kvinnor		2	-	-	3	-	5	-	10
	Män		1	-	-	-	-	3	-	4
	Totalt		3	-	-	3	-	8	-	14
Karlstads universitet	Kvinnor		13	11	80	127	1	2	22	254
	Män		42	8	123	108	2	1	10	293
	Totalt		55	19	203	235	3	3	31	547
Humaniora och religionsvetenskap	Kvinnor		2	-	16	27	-	-	0	45
	Män		6	1	19	25	-	-	0	51
	Totalt		8	1	35	52	-	-	1	96

4B. (forts.)

Universitet/högskola	Kön	Tjänstekategori							Totalt
		PROF	Fo- Ass	LEKT	ADJ	GTL	AFU	TA	
Rättsvetenskap/juridik	Kvinnor	-	-	1	1	-	-	-	2
	Män	0	-	2	2	-	-	-	4
	Totalt	0	-	3	3	-	-	-	6
Samhällsvetenskap	Kvinnor	5	3	27	37	1	2	9	83
	Män	17	1	59	47	2	1	5	132
	Totalt	22	4	85	84	2	3	15	215
Matematik	Kvinnor	-	-	2	6	-	-	-	8
	Män	3	-	5	7	-	-	-	15
	Totalt	3	-	7	13	-	-	-	23
Naturvetenskap	Kvinnor	1	-	9	8	-	-	2	20
	Män	8	2	19	6	0	-	1	36
	Totalt	9	2	27	14	0	-	3	56
Teknikvetenskap	Kvinnor	1	6	3	7	-	-	5	22
	Män	5	3	11	16	0	-	2	38
	Totalt	6	9	14	23	0	-	7	60
Medicin	Kvinnor	1	1	3	2	-	-	2	9
	Män	2	1	1	1	0	-	-	5
	Totalt	3	2	4	3	0	-	2	14
Odontologi	Kvinnor	-	-	3	6	0	-	1	10
	Män	0	-	-	-	-	-	-	0
	Totalt	0	-	3	6	0	-	1	10
Farmaci	Kvinnor	-	-	-	-	-	-	-	-
	Män	1	-	-	-	-	-	-	1
	Totalt	1	-	-	-	-	-	-	1
Övriga forskningsområden	Kvinnor	3	1	17	30	-	-	3	53
	Män	-	-	5	3	-	-	1	9
	Totalt	3	1	22	34	-	-	4	63
Ingen ämneskod	Kvinnor	-	-	-	3	-	-	-	3
	Män	-	-	2	-	-	-	-	2
	Totalt	-	-	2	3	-	-	-	5
Mittuniversitetet	Kvinnor	8	3	45	92	-	6	7	162
	Män	47	1	80	79	-	11	14	233
	Totalt	56	4	126	170	-	17	22	395
Humaniora och religionsvetenskap	Kvinnor	-	-	6	6	-	1	-	13
	Män	5	-	10	8	-	-	1	24
	Totalt	5	-	15	14	-	1	1	37
Rättsvetenskap/juridik	Kvinnor	-	-	2	1	-	-	-	3
	Män	-	-	-	1	-	-	-	1
	Totalt	-	-	2	2	-	-	-	4
Samhällsvetenskap	Kvinnor	3	3	20	37	-	3	3	69
	Män	16	-	36	38	-	1	1	93
	Totalt	19	3	56	75	-	4	4	162
Matematik	Kvinnor	-	-	1	3	-	1	-	5
	Män	2	-	3	3	-	-	-	8
	Totalt	2	-	4	6	-	1	-	13
Naturvetenskap	Kvinnor	4	-	2	1	-	1	-	7
	Män	6	1	9	3	-	4	2	25
	Totalt	10	1	11	4	-	5	2	32
Teknikvetenskap	Kvinnor	2	-	1	2	-	1	4	9
	Män	13	-	18	17	-	5	9	62
	Totalt	14	-	19	19	-	6	13	71
Skogs- och jordbruksvetenskap samt landscapsplanering	Kvinnor	-	-	-	-	-	-	-	-
	Män	1	-	-	-	-	-	-	1
	Totalt	1	-	-	-	-	-	-	1

4B. (forts.)

Universitet/högskola	Kön	Tjänstekategori							Totalt
		Nationellt forskningsämnesområde	PROF	Fo-Ass	LEKT	ADJ	GTL	AFU	
Medicin	Kvinnor	-	-	3	2	-	-	-	5
	Män	1	-	-	1	-	-	2	4
	Totalt	1	-	3	3	-	-	2	8
Övriga forskningsområden	Kvinnor	0	-	10	40	-	-	1	51
	Män	3	-	4	7	-	1	1	15
	Totalt	3	-	15	47	-	1	1	67
Växjö universitet	Kvinnor	10	3	80	100	2	7	-	202
	Män	39	8	118	91	2	17	-	274
	Totalt	50	11	197	191	4	24	-	476
Humaniora och religionsvetenskap	Kvinnor	5	2	18	13	1	2	-	41
	Män	3	3	19	7	1	6	-	39
	Totalt	8	5	37	21	2	8	-	79
Rättsvetenskap/juridik	Kvinnor	-	-	1	1	-	-	-	2
	Män	-	-	1	2	-	-	-	3
	Totalt	-	-	2	3	-	-	-	5
Samhällsvetenskap	Kvinnor	4	1	42	52	1	4	-	103
	Män	23	1	64	56	1	6	-	150
	Totalt	27	2	106	108	1	9	-	253
Matematik	Kvinnor	-	-	3	9	-	-	-	12
	Män	1	3	5	4	-	-	-	13
	Totalt	1	3	8	13	-	-	-	25
Naturvetenskap	Kvinnor	-	-	1	2	-	-	-	3
	Män	-	-	5	3	0	-	-	8
	Totalt	-	-	5	5	0	-	-	10
Teknikvetenskap	Kvinnor	0	-	4	4	0	-	-	8
	Män	10	1	19	15	0	4	-	49
	Totalt	10	1	23	19	1	4	-	58
Skogs- och jordbruksvetenskap samt landskapsplanering	Kvinnor	-	-	-	2	0	-	-	2
	Män	2	-	2	1	-	2	-	6
	Totalt	2	-	2	3	0	2	-	9
Övriga forskningsområden	Kvinnor	1	-	11	17	0	-	-	30
	Män	0	-	4	2	0	-	-	6
	Totalt	2	-	15	19	0	-	-	36
Ingen ämneskod	Kvinnor	-	-	-	-	-	2	-	2
	Män	-	-	-	-	-	-	-	-
	Totalt	-	-	-	-	-	2	-	2
Örebro universitet	Kvinnor	18	25	82	93	5	11	7	240
	Män	58	20	80	86	2	8	8	263
	Totalt	75	45	163	179	7	19	14	503
Humaniora och religionsvetenskap	Kvinnor	3	3	8	8	-	1	-	23
	Män	5	3	12	17	1	-	2	39
	Totalt	8	6	20	25	1	1	2	63
Rättsvetenskap/juridik	Kvinnor	1	-	6	5	-	1	-	12
	Män	1	-	5	1	1	1	-	8
	Totalt	2	-	10	5	1	2	-	20
Samhällsvetenskap	Kvinnor	7	10	37	38	2	6	4	103
	Män	27	8	38	39	-	2	1	114
	Totalt	34	17	75	77	2	8	5	217
Matematik	Kvinnor	-	-	1	1	-	-	-	2
	Män	-	-	2	3	-	-	-	5
	Totalt	-	-	3	4	-	-	-	6
Naturvetenskap	Kvinnor	1	3	3	-	-	1	2	10
	Män	7	4	6	3	-	3	1	23
	Totalt	8	7	8	3	-	4	3	33

4B. (forts.)

Universitet/högskola	Kön	Tjänstekategori							Totalt	
		Nationellt forskningsämnesområde	PROF	Fo-Ass	LEKT	ADJ	GTL	AFU		TA
Teknikvetenskap	Kvinnor		1	-	2	3	-	-	1	7
	Män		6	4	6	14	-	3	3	37
	Totalt		7	4	8	16	-	3	4	44
Medicin	Kvinnor		4	6	1	3	1	-	-	15
	Män		9	1	2	0	0	0	0	12
	Totalt		13	7	3	3	1	0	0	26
Övriga forskningsområden	Kvinnor		1	3	25	36	2	1	-	68
	Män		3	1	10	10	0	-	-	25
	Totalt		4	4	35	46	2	1	-	92
Ingen ämneskod	Kvinnor		-	-	-	-	-	2	-	2
	Män		-	-	-	-	-	-	-	-
	Totalt		-	-	-	-	-	2	-	2
Blekinge tekniska högskola	Kvinnor		4	-	23	46	-	3	10	86
	Män		23	1	61	45	-	2	8	140
	Totalt		28	1	84	90	-	5	18	225
Humaniora och religionsvetenskap	Kvinnor		-	-	1	5	-	1	-	7
	Män		1	-	1	2	-	-	-	4
	Totalt		1	-	2	7	-	1	-	11
Rättsvetenskap/juridik	Kvinnor		-	-	-	1	-	-	-	1
	Män		-	-	-	2	-	-	-	2
	Totalt		-	-	-	3	-	-	-	3
Samhällsvetenskap	Kvinnor		-	-	7	12	-	1	2	21
	Män		2	-	13	5	-	0	1	21
	Totalt		2	-	20	17	-	1	3	42
Matematik	Kvinnor		1	-	1	1	-	-	-	3
	Män		1	-	3	3	-	-	-	7
	Totalt		2	-	4	4	-	-	-	10
Teknikvetenskap	Kvinnor		3	-	8	13	-	-	3	27
	Män		19	-	41	29	-	2	6	96
	Totalt		22	-	49	42	-	2	8	123
Medicin	Kvinnor		-	-	2	1	-	-	3	6
	Män		-	-	1	-	-	-	1	2
	Totalt		-	-	3	1	-	-	4	8
Övriga forskningsområden	Kvinnor		-	-	4	14	-	-	3	20
	Män		-	-	2	4	-	-	-	6
	Totalt		-	-	6	18	-	-	3	27
Ingen ämneskod	Kvinnor		-	-	-	-	-	1	-	1
	Män		-	1	-	-	-	-	-	1
	Totalt		-	1	-	-	-	1	-	2
Högskolan i Jönköping	Kvinnor		6	1	38	99	-	8	1	153
	Män		38	-	68	73	-	11	-	191
	Totalt		44	1	106	172	-	20	1	344
Humaniora och religionsvetenskap	Kvinnor		-	-	5	8	-	-	-	13
	Män		-	-	7	8	-	-	-	15
	Totalt		-	-	12	16	-	-	-	28
Rättsvetenskap/juridik	Kvinnor		-	-	1	1	-	-	-	2
	Män		2	-	3	1	-	-	-	6
	Totalt		2	-	4	2	-	-	-	8
Samhällsvetenskap	Kvinnor		4	1	15	36	-	8	1	66
	Män		19	-	25	19	-	10	-	73
	Totalt		23	1	40	55	-	18	1	139
Matematik	Kvinnor		-	-	-	1	-	-	-	1
	Män		-	-	2	1	-	-	-	3
	Totalt		-	-	2	2	-	-	-	4

4B. (forts.)

Universitet/högskola	Kön	Tjänstekategori							Totalt
		Nationellt forskningsämnesområde	PROF	Fo-Ass	LEKT	ADJ	GTL	AFU	
Naturvetenskap	Kvinnor	-	-	1	3	-	-	-	4
	Män	1	-	7	10	-	-	-	18
	Totalt	1	-	8	13	-	-	-	22
Teknikvetenskap	Kvinnor	-	-	4	9	-	-	-	13
	Män	11	-	17	22	-	1	-	52
	Totalt	11	-	21	31	-	1	-	64
Medicin	Kvinnor	-	-	3	1	-	-	-	4
	Män	-	-	2	1	-	-	-	3
	Totalt	-	-	5	2	-	-	-	7
Odontologi	Kvinnor	-	-	-	4	-	-	-	4
	Män	1	-	1	-	-	-	-	2
	Totalt	1	-	1	4	-	-	-	6
Övriga forskningsområden	Kvinnor	2	-	9	36	-	-	-	47
	Män	4	-	4	11	-	-	-	19
	Totalt	6	-	13	47	-	-	-	66
Ingen ämneskod	Kvinnor	-	-	-	1	-	-	-	1
	Män	-	-	-	-	-	-	-	-
	Totalt	-	-	-	1	-	-	-	1
Högskolan i Kalmar	Kvinnor	5	1	41	87	0	2	9	145
	Män	29	9	63	96	1	3	13	213
	Totalt	34	10	104	182	1	6	22	358
Humaniora och religionsvetenskap	Kvinnor	1	-	2	10	-	-	1	14
	Män	4	-	8	13	-	-	-	25
	Totalt	5	-	10	23	-	-	1	39
Rättsvetenskap/juridik	Kvinnor	-	-	-	2	-	-	-	2
	Män	-	-	-	1	-	-	-	1
	Totalt	-	-	-	3	-	-	-	3
Samhällsvetenskap	Kvinnor	0	-	16	42	0	1	1	60
	Män	5	-	28	33	0	-	2	68
	Totalt	5	-	44	75	0	1	3	127
Matematik	Kvinnor	-	-	1	1	-	-	-	1
	Män	2	-	2	2	-	-	-	6
	Totalt	2	-	3	3	-	-	-	7
Naturvetenskap	Kvinnor	3	1	8	2	-	2	6	22
	Män	12	9	17	9	1	2	8	57
	Totalt	15	10	25	11	1	4	13	79
Teknikvetenskap	Kvinnor	-	-	-	6	-	-	1	7
	Män	2	-	6	34	-	-	3	46
	Totalt	2	-	6	40	-	-	4	53
Medicin	Kvinnor	1	-	7	3	-	-	-	11
	Män	4	-	2	-	-	1	-	7
	Totalt	5	-	9	3	-	1	-	18
Övriga forskningsområden	Kvinnor	-	-	7	22	-	-	-	29
	Män	-	-	-	3	-	-	0	3
	Totalt	-	-	7	25	-	-	0	32
Malmö högskola	Kvinnor	14	2	104	191	20	19	9	358
	Män	30	4	117	115	8	19	11	304
	Totalt	44	6	221	306	27	38	21	662
Humaniora och religionsvetenskap	Kvinnor	1	-	13	22	7	1	0	44
	Män	1	1	18	16	2	2	0	41
	Totalt	2	1	31	38	9	3	0	85
Rättsvetenskap/juridik	Kvinnor	-	-	1	6	1	-	-	7
	Män	1	-	1	3	-	-	-	5
	Totalt	1	-	2	9	1	-	-	12

4B. (forts.)

Universitet/högskola	Kön	Tjänstekategori							Totalt	
		Nationellt forskningsämnesområde	PROF	Fo-Ass	LEKT	ADJ	GTL	AFU		TA
Samhällsvetenskap	Kvinnor		4	-	42	75	4	4	0	129
	Män		9	-	39	39	2	1	3	93
	Totalt		12	-	81	114	7	4	3	222
Matematik	Kvinnor		-	-	2	10	1	-	-	13
	Män		2	-	3	4	-	2	0	11
	Totalt		2	-	5	14	1	2	0	24
Naturvetenskap	Kvinnor		-	-	3	4	-	-	-	7
	Män		-	-	6	2	-	1	-	9
	Totalt		-	-	9	5	-	1	-	15
Teknikvetenskap	Kvinnor		-	-	3	14	1	1	1	19
	Män		3	-	16	26	2	1	1	49
	Totalt		3	-	19	40	3	2	1	68
Medicin	Kvinnor		-	-	-	-	-	-	-	-
	Män		-	-	1	1	-	-	-	2
	Totalt		-	-	1	1	-	-	-	2
Odontologi	Kvinnor		7	2	12	10	1	10	7	48
	Män		8	2	8	11	0	7	4	40
	Totalt		15	3	20	20	1	17	11	88
Övriga forskningsområden	Kvinnor		3	-	27	51	1	2	1	85
	Män		7	2	24	11	-	6	3	53
	Totalt		10	2	50	62	1	8	4	137
Ingen ämneskod	Kvinnor		-	-	2	1	3	1	-	6
	Män		-	-	0	2	1	-	-	3
	Totalt		-	-	2	3	4	1	-	9
Mälardalens högskola	Kvinnor		6	-	62	126	3	9	-	206
	Män		39	-	84	99	1	8	-	231
	Totalt		44	-	147	224	4	18	-	437
Humaniora och religionsvetenskap	Kvinnor		1	-	13	11	1	-	-	25
	Män		3	-	11	6	-	-	-	20
	Totalt		3	-	24	17	1	-	-	46
Rättsvetenskap/juridik	Kvinnor		-	-	-	1	-	-	-	1
	Män		-	-	1	1	-	-	-	2
	Totalt		-	-	1	2	-	-	-	3
Samhällsvetenskap	Kvinnor		2	-	18	31	2	2	-	55
	Män		10	-	28	26	1	1	-	66
	Totalt		12	-	45	57	3	4	-	121
Matematik	Kvinnor		-	-	1	5	-	-	-	5
	Män		3	-	6	3	-	1	-	13
	Totalt		3	-	6	8	-	1	-	18
Naturvetenskap	Kvinnor		-	-	3	1	-	1	-	4
	Män		1	-	5	6	-	-	-	11
	Totalt		1	-	7	6	-	1	-	16
Teknikvetenskap	Kvinnor		1	-	8	15	-	5	-	29
	Män		16	-	25	33	-	6	-	81
	Totalt		17	-	33	48	-	11	-	110
Skogs- och jordbruksvetenskap samt landskapsplanering	Kvinnor		0	-	-	-	-	-	-	0
	Män		-	-	-	-	-	-	-	-
	Totalt		0	-	-	-	-	-	-	0
Medicin	Kvinnor		-	-	2	7	-	0	-	9
	Män		1	-	0	-	-	0	-	1
	Totalt		1	-	2	7	-	0	-	10
Övriga forskningsområden	Kvinnor		2	-	19	56	-	-	-	76
	Män		4	-	7	24	-	0	-	36
	Totalt		6	-	26	80	-	0	-	112

4B. (forts.)

Universitet/högskola	Kön	Tjänstekategori							Totalt	
		Nationellt forskningsämnesområde	PROF	Fo-Ass	LEKT	ADJ	GTL	AFU		TA
Ingen ämneskod	Kvinnor	-	-	-	-	-	-	1	-	1
	Män	-	-	1	-	-	-	-	-	1
	Totalt	-	-	1	-	-	-	1	-	2
Försvarshögskolan	Kvinnor	0	1	3	14	-	-	25	7	50
	Män	9	1	5	22	-	-	27	90	154
	Totalt	9	2	8	35	-	-	52	98	204
Humaniora och religionsvetenskap	Kvinnor	-	-	-	5	-	-	-	-	5
	Män	1	-	1	2	-	-	1	2	7
	Totalt	1	-	1	7	-	-	1	2	12
Rättsvetenskap/juridik	Kvinnor	-	-	-	-	-	-	1	-	1
	Män	-	-	-	2	-	-	-	-	2
	Totalt	-	-	-	2	-	-	1	-	3
Samhällsvetenskap	Kvinnor	0	1	3	9	-	-	20	5	38
	Män	6	1	3	14	-	-	24	75	122
	Totalt	6	2	6	22	-	-	44	81	161
Teknikvetenskap	Kvinnor	-	-	-	-	-	-	-	2	2
	Män	2	-	1	4	-	-	-	13	20
	Totalt	2	-	1	4	-	-	-	15	22
Ingen ämneskod	Kvinnor	-	-	-	-	-	-	4	-	4
	Män	-	-	-	1	-	-	2	-	3
	Totalt	-	-	-	1	-	-	6	-	7
Gymnastik- och idrottshögskolan	Kvinnor	-	1	9	10	-	-	1	2	24
	Män	2	2	9	12	-	-	1	4	30
	Totalt	2	3	18	23	-	-	2	6	53
Humaniora och religionsvetenskap	Kvinnor	-	-	1	-	-	-	-	-	1
	Män	-	-	1	-	-	-	-	-	1
	Totalt	-	-	2	-	-	-	-	-	2
Samhällsvetenskap	Kvinnor	-	-	3	3	-	-	1	1	8
	Män	-	1	2	2	-	-	-	1	6
	Totalt	-	1	6	4	-	-	1	1	14
Medicin	Kvinnor	-	1	3	-	-	-	-	2	5
	Män	2	1	3	1	-	-	-	4	10
	Totalt	2	1	6	1	-	-	-	5	15
Övriga forskningsområden	Kvinnor	-	0	2	8	-	-	-	-	10
	Män	-	-	3	10	-	-	1	-	13
	Totalt	-	0	5	18	-	-	1	-	23
Högskolan i Borås	Kvinnor	8	-	39	109	1	-	1	2	158
	Män	14	-	53	68	-	-	4	7	146
	Totalt	22	-	92	177	1	-	4	9	304
Humaniora och religionsvetenskap	Kvinnor	0	-	3	13	1	-	-	-	17
	Män	-	-	3	4	-	-	-	-	6
	Totalt	0	-	6	17	1	-	-	-	23
Rättsvetenskap/juridik	Kvinnor	-	-	-	-	-	-	-	-	-
	Män	-	-	-	1	-	-	-	1	1
	Totalt	-	-	-	1	-	-	-	1	1
Samhällsvetenskap	Kvinnor	3	-	17	46	0	-	-	1	68
	Män	6	-	30	32	-	-	0	3	70
	Totalt	9	-	47	77	0	-	0	4	138
Matematik	Kvinnor	-	-	-	2	-	-	-	-	2
	Män	1	-	1	4	-	-	-	-	6
	Totalt	1	-	1	6	-	-	-	-	8
Naturvetenskap	Kvinnor	-	-	-	2	-	-	-	-	2
	Män	-	-	2	1	-	-	-	-	3
	Totalt	-	-	2	3	-	-	-	-	5

4B. (forts.)

Universitet/högskola	Kön	Tjänstkategori							Totalt	
		Nationellt forskningsämnesområde	PROF	Fo-Ass	LEKT	ADJ	GTL	AFU		TA
Teknikvetenskap	Kvinnor		2	-	6	14	-	-	-	22
	Män		6	-	14	20	-	2	3	45
	Totalt		8	-	19	34	-	2	3	66
Medicin	Kvinnor		-	-	3	1	-	-	-	4
	Män		0	-	2	1	-	-	0	4
	Totalt		0	-	5	2	-	-	0	8
Övriga forskningsområden	Kvinnor		2	-	8	29	-	-	1	41
	Män		0	-	1	7	-	-	0	8
	Totalt		3	-	9	36	-	-	1	49
Ingen ämneskod	Kvinnor		-	-	1	1	-	1	-	3
	Män		-	-	1	-	-	1	-	2
	Totalt		-	-	2	1	-	2	-	5
Högskolan Dalarna	Kvinnor		4	2	41	110	0	7	1	165
	Män		15	2	58	85	-	7	3	169
	Totalt		19	4	99	194	0	14	4	334
Humaniora och religionsvetenskap	Kvinnor		2	-	17	43	0	-	-	62
	Män		3	-	20	16	-	-	-	39
	Totalt		5	-	37	59	0	-	-	101
Rättsvetenskap/juridik	Kvinnor		-	-	-	-	-	-	-	-
	Män		-	-	1	-	-	-	-	1
	Totalt		-	-	1	-	-	-	-	1
Samhällsvetenskap	Kvinnor		1	1	12	27	-	4	-	45
	Män		5	1	16	28	-	2	1	53
	Totalt		6	2	28	55	-	5	1	97
Matematik	Kvinnor		-	-	1	-	-	-	-	1
	Män		-	-	1	2	-	-	-	3
	Totalt		-	-	2	2	-	-	-	4
Naturvetenskap	Kvinnor		-	-	1	3	-	-	1	5
	Män		1	-	2	3	-	-	-	5
	Totalt		1	-	3	5	-	-	1	10
Teknikvetenskap	Kvinnor		1	-	1	5	-	2	-	8
	Män		6	1	15	30	-	3	2	56
	Totalt		7	1	16	35	-	4	2	64
Skogs- och jordbruksvetenskap samt landskapsplanering	Kvinnor		-	-	-	-	-	1	-	1
	Män		-	-	-	1	-	3	0	4
	Totalt		-	-	-	1	-	4	0	5
Medicin	Kvinnor		-	-	-	0	-	-	-	0
	Män		-	-	-	-	-	-	-	-
	Totalt		-	-	-	0	-	-	-	0
Odontologi	Kvinnor		-	-	1	-	-	-	-	1
	Män		-	-	-	-	-	-	-	-
	Totalt		-	-	1	-	-	-	-	1
Övriga forskningsområden	Kvinnor		1	1	9	31	-	1	-	42
	Män		-	-	4	5	-	-	-	9
	Totalt		1	1	12	36	-	1	-	51
Högskolan på Gotland	Kvinnor		-	-	9	18	2	1	1	30
	Män		8	-	28	24	3	4	2	69
	Totalt		8	-	37	41	6	5	3	99
Humaniora och religionsvetenskap	Kvinnor		-	-	8	4	1	-	-	13
	Män		6	-	10	7	1	3	1	27
	Totalt		6	-	18	11	2	3	1	40
Rättsvetenskap/juridik	Kvinnor		-	-	-	1	-	-	-	1
	Män		-	-	-	-	-	-	-	-
	Totalt		-	-	-	1	-	-	-	1

4B. (forts.)

Universitet/högskola	Kön	Tjänstekategori							Totalt
		Nationellt forskningsämnesområde	PROF	Fo-Ass	LEKT	ADJ	GTL	AFU	
Samhällsvetenskap	Kvinnor	-	-	-	5	0	-	-	5
	Män	0	-	6	4	-	-	-	10
	Totalt	0	-	6	9	0	-	-	15
Matematik	Kvinnor	-	-	-	-	-	-	-	-
	Män	-	-	1	-	-	-	-	1
	Totalt	-	-	1	-	-	-	-	1
Naturvetenskap	Kvinnor	-	-	1	1	-	-	-	2
	Män	2	-	4	-	-	-	1	7
	Totalt	2	-	5	1	-	-	1	9
Teknikvetenskap	Kvinnor	-	-	-	6	1	-	1	8
	Män	-	-	8	14	2	0	1	24
	Totalt	-	-	8	20	3	0	1	33
Ingen ämneskod	Kvinnor	-	-	-	-	-	1	-	1
	Män	-	-	-	-	-	1	-	1
	Totalt	-	-	-	-	-	2	-	2
Högskolan i Gävle	Kvinnor	2	-	45	97	-	4	9	157
	Män	25	1	77	84	-	9	12	210
	Totalt	27	1	123	181	-	14	21	367
Humaniora och religionsvetenskap	Kvinnor	1	-	8	9	-	-	-	19
	Män	3	-	17	9	-	-	0	30
	Totalt	4	-	26	19	-	-	0	48
Rättsvetenskap/juridik	Kvinnor	-	-	-	2	-	-	-	2
	Män	-	-	-	3	-	-	-	3
	Totalt	-	-	-	5	-	-	-	5
Samhällsvetenskap	Kvinnor	1	-	13	32	-	0	1	47
	Män	9	-	27	28	-	3	1	67
	Totalt	10	-	39	60	-	3	2	114
Matematik	Kvinnor	-	-	2	2	-	-	-	4
	Män	1	-	4	5	-	-	-	10
	Totalt	1	-	6	7	-	-	-	14
Naturvetenskap	Kvinnor	-	-	6	6	-	-	1	13
	Män	-	-	10	3	-	-	-	13
	Totalt	-	-	16	9	-	-	1	25
Teknikvetenskap	Kvinnor	-	-	5	15	-	3	3	26
	Män	11	1	16	28	-	1	10	67
	Totalt	11	1	21	42	-	4	13	93
Skogs- och jordbruksvetenskap samt landskapsplanering	Kvinnor	-	-	-	1	-	-	-	1
	Män	-	-	-	1	-	-	-	1
	Totalt	-	-	-	2	-	-	-	2
Medicin	Kvinnor	0	-	3	10	-	1	1	15
	Män	1	-	3	1	-	6	1	12
	Totalt	1	-	6	11	-	7	2	27
Övriga forskningsområden	Kvinnor	-	-	8	21	-	-	2	31
	Män	-	-	-	7	-	-	-	7
	Totalt	-	-	8	28	-	-	2	38
Högskolan i Halmstad	Kvinnor	5	2	36	59	10	2	4	117
	Män	20	2	51	62	10	2	8	155
	Totalt	25	4	87	121	20	4	12	272
Humaniora och religionsvetenskap	Kvinnor	-	-	9	1	2	-	-	12
	Män	-	-	8	2	1	-	1	12
	Totalt	-	-	16	3	3	-	1	23
Rättsvetenskap/juridik	Kvinnor	-	-	-	-	-	-	-	-
	Män	-	-	-	3	-	-	1	4
	Totalt	-	-	-	3	-	-	1	4

4B. (forts.)

Universitet/högskola	Kön	Tjänstkategori							Totalt	
		Nationellt forskningsämnesområde	PROF	Fo-Ass	LEKT	ADJ	GTL	AFU		TA
Samhällsvetenskap	Kvinnor		3	0	13	25	4	-	1	46
	Män		6	-	26	30	6	-	2	69
	Totalt		9	0	40	55	9	-	3	116
Matematik	Kvinnor		1	-	1	1	-	-	-	3
	Män		-	-	3	3	-	-	-	6
	Totalt		1	-	4	5	-	-	-	10
Naturvetenskap	Kvinnor		-	-	1	1	-	-	-	2
	Män		4	-	5	1	1	-	1	12
	Totalt		4	-	6	2	1	-	1	14
Teknikvetenskap	Kvinnor		-	2	4	3	4	-	2	15
	Män		10	2	9	22	3	-	3	49
	Totalt		10	4	13	25	6	-	5	63
Medicin	Kvinnor		-	-	1	3	-	-	-	4
	Män		-	-	-	-	-	-	-	-
	Totalt		-	-	1	3	-	-	-	4
Övriga forskningsområden	Kvinnor		1	-	7	25	1	-	1	34
	Män		-	-	0	1	-	-	-	1
	Totalt		1	-	7	26	1	-	1	35
Ingen ämneskod	Kvinnor		-	-	-	-	-	2	-	2
	Män		-	-	-	-	-	2	-	2
	Totalt		-	-	-	-	-	4	-	4
Högskolan Kristianstad	Kvinnor		2	-	44	109	-	2	-	157
	Män		10	1	51	46	-	1	-	108
	Totalt		12	1	95	155	-	3	-	265
Humaniora och religionsvetenskap	Kvinnor		1	-	5	15	-	-	-	21
	Män		1	-	6	4	-	-	-	11
	Totalt		2	-	11	19	-	-	-	32
Rättsvetenskap/juridik	Kvinnor		-	-	-	-	-	-	-	-
	Män		-	-	2	3	-	-	-	5
	Totalt		-	-	2	3	-	-	-	5
Samhällsvetenskap	Kvinnor		0	-	16	29	-	-	-	45
	Män		4	-	20	21	-	-	-	44
	Totalt		5	-	36	49	-	-	-	90
Matematik	Kvinnor		0	-	0	2	-	-	-	2
	Män		-	-	2	2	-	-	-	4
	Totalt		0	-	2	4	-	-	-	6
Naturvetenskap	Kvinnor		-	-	4	4	-	-	-	8
	Män		2	-	10	3	-	-	-	15
	Totalt		2	-	14	7	-	-	-	23
Teknikvetenskap	Kvinnor		-	-	2	3	-	-	-	5
	Män		1	-	6	8	-	-	-	15
	Totalt		1	-	8	11	-	-	-	20
Medicin	Kvinnor		-	-	1	5	-	-	-	5
	Män		1	-	2	-	-	-	-	3
	Totalt		1	-	3	5	-	-	-	8
Odontologi	Kvinnor		-	-	1	5	-	-	-	6
	Män		1	-	-	-	-	-	-	1
	Totalt		1	-	1	5	-	-	-	7
Övriga forskningsområden	Kvinnor		1	-	15	48	-	-	-	63
	Män		0	1	3	5	-	-	-	10
	Totalt		1	1	18	53	-	-	-	73
Ingen ämneskod	Kvinnor		-	-	-	-	-	2	-	2
	Män		0	-	-	-	-	1	-	1
	Totalt		0	-	-	-	-	3	-	3

4B. (forts.)

Universitet/högskola	Kön	Tjänstekategori							Totalt
		PROF	Fo- Ass	LEKT	ADJ	GTL	AFU	TA	
Nationellt forskningsämnesområde									
Högskolan i Skövde	Kvinnor	3	1	23	59	26	0	0	112
	Män	11	5	51	31	27	8	4	137
	Totalt	14	6	74	91	53	8	4	249
Humaniora och religionsvetenskap	Kvinnor	0	-	3	4	3	0	-	10
	Män	0	-	11	4	7	-	-	22
	Totalt	0	-	14	7	11	0	-	33
Rättsvetenskap/juridik	Kvinnor	-	-	-	1	2	-	-	3
	Män	-	-	-	-	-	-	-	-
	Totalt	-	-	-	1	2	-	-	3
Samhällsvetenskap	Kvinnor	1	1	4	22	13	-	0	40
	Män	2	-	8	8	4	-	0	22
	Totalt	3	1	12	30	17	-	0	62
Matematik	Kvinnor	-	-	-	1	-	-	-	1
	Män	-	-	3	2	-	-	-	5
	Totalt	-	-	3	3	-	-	-	6
Naturvetenskap	Kvinnor	1	-	2	7	-	-	-	10
	Män	1	-	7	2	4	1	0	15
	Totalt	2	-	9	9	4	1	0	25
Teknikvetenskap	Kvinnor	1	-	4	7	5	-	-	16
	Män	7	5	21	13	12	6	3	68
	Totalt	8	5	25	20	17	6	3	84
Skogs- och jordbruksvetenskap samt landskapsplanering	Kvinnor	-	-	-	-	-	-	-	0
	Män	-	-	-	-	-	-	-	-
	Totalt	-	-	-	-	-	-	-	0
Medicin	Kvinnor	-	-	2	2	1	-	-	4
	Män	-	-	1	1	-	-	-	2
	Totalt	-	-	3	3	1	-	-	6
Övriga forskningsområden	Kvinnor	0	-	8	16	3	-	0	27
	Män	-	-	-	3	-	-	-	3
	Totalt	0	-	8	19	3	-	0	30
Ingen ämneskod	Kvinnor	-	-	-	-	-	-	-	-
	Män	-	-	-	-	-	1	-	1
	Totalt	-	-	-	-	-	1	-	1
Högskolan Väst	Kvinnor	1	-	46	72	1	-	2	121
	Män	7	2	52	57	2	1	4	124
	Totalt	8	2	97	130	2	1	5	245
Humaniora och religionsvetenskap	Kvinnor	-	-	6	4	-	-	-	9
	Män	-	-	7	2	-	-	0	8
	Totalt	-	-	13	5	-	-	0	18
Rättsvetenskap/juridik	Kvinnor	-	-	2	1	-	-	-	3
	Män	-	-	-	3	-	-	-	3
	Totalt	-	-	2	4	-	-	-	6
Samhällsvetenskap	Kvinnor	1	-	17	34	-	-	0	52
	Män	4	-	24	34	-	0	1	62
	Totalt	5	-	41	68	-	0	1	115
Matematik	Kvinnor	-	-	1	2	-	-	-	3
	Män	1	-	2	1	-	-	-	4
	Totalt	1	-	3	3	-	-	-	7
Naturvetenskap	Kvinnor	-	-	1	1	-	-	-	2
	Män	-	-	1	-	-	1	-	2
	Totalt	-	-	2	1	-	1	-	3
Teknikvetenskap	Kvinnor	0	-	6	6	-	-	1	13
	Män	2	2	15	14	2	-	3	37
	Totalt	2	2	21	21	2	-	4	51

4B. (forts.)

Universitet/högskola	Kön	Tjänstekategori							Totalt
		PROF	Fo- Ass	LEKT	ADJ	GTL	AFU	TA	
Medicin	Kvinnor	-	-	2	-	-	-	-	2
	Män	-	-	2	-	-	-	-	2
	Totalt	-	-	4	-	-	-	-	4
Övriga forskningsområden	Kvinnor	-	-	11	24	-	-	0	36
	Män	0	-	1	4	-	-	-	5
	Totalt	0	-	12	28	-	-	0	41
Ingen ämneskod	Kvinnor	-	-	-	-	1	-	-	1
	Män	-	-	-	-	-	-	-	-
	Totalt	-	-	-	-	1	-	-	1
Södertörns högskola	Kvinnor	12	2	80	36	-	15	2	146
	Män	31	-	89	42	-	12	1	176
	Totalt	43	2	169	77	-	27	3	322
Humaniora och religionsvetenskap	Kvinnor	7	2	37	16	-	4	1	66
	Män	15	-	34	6	-	2	1	58
	Totalt	22	2	71	21	-	6	2	124
Rättsvetenskap/juridik	Kvinnor	-	-	3	-	-	-	-	3
	Män	-	-	1	-	-	-	-	1
	Totalt	-	-	4	-	-	-	-	4
Samhällsvetenskap	Kvinnor	1	-	27	15	-	1	1	44
	Män	8	-	40	29	-	4	-	80
	Totalt	9	-	66	44	-	4	1	124
Matematik	Kvinnor	-	-	-	-	-	-	-	-
	Män	-	-	-	1	-	-	-	1
	Totalt	-	-	-	1	-	-	-	1
Naturvetenskap	Kvinnor	3	-	9	3	-	10	-	25
	Män	7	-	12	1	-	7	-	27
	Totalt	10	-	21	4	-	17	-	53
Teknikvetenskap	Kvinnor	-	-	1	2	-	-	-	2
	Män	1	-	1	5	-	-	-	8
	Totalt	1	-	2	7	-	-	-	10
Övriga forskningsområden	Kvinnor	1	-	4	-	-	-	-	5
	Män	-	-	1	-	-	-	-	1
	Totalt	1	-	5	-	-	-	-	6
Danshögskolan	Kvinnor	2	-	10	7	4	-	-	23
	Män	0	-	6	6	3	2	-	16
	Totalt	2	-	16	13	6	2	-	38
Humaniora och religionsvetenskap	Kvinnor	2	-	10	7	4	-	-	23
	Män	0	-	6	6	3	-	-	14
	Totalt	2	-	16	13	6	-	-	37
Ingen ämneskod	Kvinnor	-	-	-	-	-	-	-	-
	Män	-	-	-	-	-	2	-	2
	Totalt	-	-	-	-	-	2	-	2
Dramatiska institutet	Kvinnor	2	-	6	2	-	1	1	12
	Män	6	-	4	4	-	-	-	14
	Totalt	8	-	10	6	-	1	1	25
Humaniora och religionsvetenskap	Kvinnor	2	-	4	2	-	-	1	9
	Män	6	-	2	3	-	-	-	11
	Totalt	8	-	6	5	-	-	1	20
Ingen ämneskod	Kvinnor	-	-	2	-	-	1	-	3
	Män	-	-	2	1	-	-	-	3
	Totalt	-	-	4	1	-	1	-	6

4B. (forts.)

Universitet/högskola	Kön	Tjänstekategori							Totalt	
		Nationellt forskningsämnesområde	PROF	Fo-Ass	LEKT	ADJ	GTL	AFU		TA
Konstfack	Kvinnor		8	-	16	12	2	1	1	40
	Män		6	-	10	15	1	2	-	34
	Totalt		14	-	25	27	4	3	1	74
Humaniora och religionsvetenskap	Kvinnor		8	-	14	12	2	1	1	38
	Män		6	-	9	15	1	2	-	33
	Totalt		14	-	23	27	4	3	1	71
Ingen ämneskod	Kvinnor		-	-	2	-	-	-	-	2
	Män		-	-	1	-	-	-	-	1
	Totalt		-	-	3	-	-	-	-	3
Kungl. Konsthögskolan	Kvinnor		3	-	3	4	1	-	2	13
	Män		6	-	2	5	1	1	0	16
	Totalt		9	-	6	9	2	1	2	29
Humaniora och religionsvetenskap	Kvinnor		3	-	3	4	1	-	2	13
	Män		6	-	2	5	1	1	0	16
	Totalt		9	-	6	9	2	1	2	29
Kungl. Musikhögskolan i Stockholm	Kvinnor		5	-	10	14	0	0	-	30
	Män		25	-	20	21	1	0	-	67
	Totalt		30	-	30	35	2	0	-	98
Humaniora och religionsvetenskap	Kvinnor		4	-	8	11	0	0	-	24
	Män		25	-	18	20	1	0	-	65
	Totalt		29	-	26	31	2	0	-	88
Samhällsvetenskap	Kvinnor		2	-	2	3	-	-	-	6
	Män		-	-	2	1	-	-	-	3
	Totalt		2	-	4	4	-	-	-	9
Operahögskolan i Stockholm	Kvinnor		-	-	-	4	0	-	1	5
	Män		3	-	-	6	-	-	-	8
	Totalt		3	-	-	9	0	-	1	13
Humaniora och religionsvetenskap	Kvinnor		-	-	-	4	0	-	1	5
	Män		3	-	-	6	-	-	-	8
	Totalt		3	-	-	9	0	-	1	13
Teaterhögskolan i Stockholm	Kvinnor		0	-	-	6	2	0	2	10
	Män		2	-	-	3	0	1	2	7
	Totalt		2	-	-	8	2	1	4	17
Humaniora och religionsvetenskap	Kvinnor		0	-	-	6	2	-	2	10
	Män		2	-	-	3	0	1	2	7
	Totalt		2	-	-	8	2	1	4	17
Ingen ämneskod	Kvinnor		-	-	-	-	-	0	-	0
	Män		-	-	-	-	-	-	-	-
	Totalt		-	-	-	-	-	0	-	0
Beckmans Designhögskola	Kvinnor		1	-	5	-	0	0	-	6
	Män		-	-	3	1	0	0	-	4
	Totalt		1	-	8	1	0	0	-	10
Humaniora och religionsvetenskap	Kvinnor		1	-	5	-	0	-	-	6
	Män		-	-	3	1	0	-	-	4
	Totalt		1	-	8	1	0	-	-	9
Ingen ämneskod	Kvinnor		-	-	-	-	-	0	-	0
	Män		-	-	-	-	-	0	-	0
	Totalt		-	-	-	-	-	0	-	0
Stockholms Musikpedagogiska Institut	Kvinnor		-	-	1	3	1	-	-	5
	Män		-	-	1	3	1	-	-	5
	Totalt		-	-	2	6	2	-	-	9
Humaniora och religionsvetenskap	Kvinnor		-	-	1	3	1	-	-	5
	Män		-	-	1	3	1	-	-	5
	Totalt		-	-	2	6	2	-	-	9

4B. (forts.)

Universitet/högskola	Kön	Tjänstekategori							Totalt
		PROF	Fo- Ass	LEKT	ADJ	GTL	AFU	TA	
Center för Cognitiv Psykoterapi o Utb. i Göteborg	Kvinnor	1	-	0	-	-	-	1	2
	Män	-	-	-	-	-	-	-	-
	Totalt	1	-	0	-	-	-	1	2
Medicin	Kvinnor	-	-	0	-	-	-	1	2
	Män	-	-	-	-	-	-	-	-
	Totalt	-	-	0	-	-	-	1	2
Övriga forskningsområden	Kvinnor	1	-	-	-	-	-	-	1
	Män	-	-	-	-	-	-	-	-
	Totalt	1	-	-	-	-	-	-	1
Ericastiftelsen	Kvinnor	-	-	1	2	-	2	1	5
	Män	-	-	-	1	-	-	1	2
	Totalt	-	-	1	3	-	2	1	7
Medicin	Kvinnor	-	-	1	2	-	1	1	4
	Män	-	-	-	1	-	-	1	2
	Totalt	-	-	1	3	-	1	1	6
Ingen ämneskod	Kvinnor	-	-	-	-	-	1	-	1
	Män	-	-	-	-	-	-	-	-
	Totalt	-	-	-	-	-	1	-	1
Ersta Sköndal högskola	Kvinnor	3	-	19	23	1	8	-	53
	Män	2	-	17	1	2	6	1	30
	Totalt	5	-	36	24	3	14	1	83
Humaniora och religionsvetenskap	Kvinnor	-	-	3	2	0	1	-	6
	Män	-	-	4	1	1	2	-	8
	Totalt	-	-	7	3	2	3	-	14
Samhällsvetenskap	Kvinnor	-	-	7	4	0	6	-	17
	Män	2	-	10	0	0	4	1	17
	Totalt	2	-	17	4	1	10	1	34
Övriga forskningsområden	Kvinnor	3	-	10	17	0	1	-	31
	Män	1	-	3	1	0	-	-	4
	Totalt	3	-	13	18	0	1	-	35
Gammelkroppa skogsskola	Kvinnor	-	-	-	1	-	-	1	2
	Män	-	-	-	2	-	-	1	3
	Totalt	-	-	-	3	-	-	2	5
Samhällsvetenskap	Kvinnor	-	-	-	-	-	-	1	1
	Män	-	-	-	-	-	-	-	-
	Totalt	-	-	-	-	-	-	1	1
Skogs- och jordbruksvetenskap samt landskapsplanering	Kvinnor	-	-	-	1	-	-	-	1
	Män	-	-	-	2	-	-	1	3
	Totalt	-	-	-	3	-	-	1	4
Göteborgs Psykoterapi Institut	Kvinnor	0	-	-	0	-	-	0	1
	Män	-	-	-	0	-	-	0	1
	Totalt	0	-	-	1	-	-	0	1
Samhällsvetenskap	Kvinnor	0	-	-	0	-	-	0	1
	Män	-	-	-	0	-	-	0	1
	Totalt	0	-	-	1	-	-	0	1
Johannelunds Teologiska högskola	Kvinnor	-	-	0	3	-	-	-	3
	Män	-	-	7	1	-	-	1	8
	Totalt	-	-	7	3	-	-	1	11
Humaniora och religionsvetenskap	Kvinnor	-	-	0	3	-	-	-	3
	Män	-	-	6	1	-	-	-	7
	Totalt	-	-	6	3	-	-	-	10
Samhällsvetenskap	Kvinnor	-	-	-	-	-	-	-	-
	Män	-	-	0	-	-	-	1	1
	Totalt	-	-	0	-	-	-	1	1

4B. (forts.)

Universitet/högskola	Kön	Tjänstekategori							Totalt	
		Nationellt forskningsämnesområde	PROF	Fo-Ass	LEKT	ADJ	GTL	AFU		TA
Linnéstadens Psykoterapi Institut	Kvinnor		0	-	-	0	-	-	0	0
	Män		-	-	0	0	-	-	0	0
	Totalt		0	-	0	0	-	-	0	1
Samhällsvetenskap	Kvinnor		0	-	-	0	-	-	0	0
	Män		-	-	0	0	-	-	0	0
	Totalt		0	-	0	0	-	-	0	1
Otterhällans institut	Kvinnor		-	-	-	1	-	-	-	1
	Män		-	-	0	0	-	-	-	0
	Totalt		-	-	0	1	-	-	-	1
Samhällsvetenskap	Kvinnor		-	-	-	1	-	-	-	1
	Män		-	-	0	0	-	-	-	0
	Totalt		-	-	0	1	-	-	-	1
Psykoterapisällskapet i Stockholm AB	Kvinnor		-	-	1	1	-	-	-	2
	Män		-	-	-	0	-	-	-	0
	Totalt		-	-	1	1	-	-	-	2
Samhällsvetenskap	Kvinnor		-	-	1	1	-	-	-	2
	Män		-	-	-	0	-	-	-	0
	Totalt		-	-	1	1	-	-	-	2
Röda korsets högskola	Kvinnor		-	-	5	17	-	-	5	28
	Män		-	-	4	1	-	-	0	5
	Totalt		-	-	9	18	-	-	6	33
Samhällsvetenskap	Kvinnor		-	-	-	3	-	-	3	6
	Män		-	-	-	-	-	-	-	-
	Totalt		-	-	-	3	-	-	3	6
Medicin	Kvinnor		-	-	3	5	-	-	2	10
	Män		-	-	2	-	-	-	-	2
	Totalt		-	-	5	5	-	-	2	13
Övriga forskningsområden	Kvinnor		-	-	2	9	-	-	0	12
	Män		-	-	2	1	-	-	0	3
	Totalt		-	-	4	10	-	-	1	15
Sophiahemmet Högskola	Kvinnor		0	-	6	16	-	-	-	22
	Män		-	-	2	1	-	-	-	3
	Totalt		0	-	8	17	-	-	-	25
Samhällsvetenskap	Kvinnor		-	-	-	1	-	-	-	1
	Män		-	-	1	-	-	-	-	1
	Totalt		-	-	1	1	-	-	-	2
Medicin	Kvinnor		-	-	-	1	-	-	-	1
	Män		-	-	-	-	-	-	-	-
	Totalt		-	-	-	1	-	-	-	1
Övriga forskningsområden	Kvinnor		0	-	6	15	-	-	-	21
	Män		-	-	1	1	-	-	-	2
	Totalt		0	-	7	15	-	-	-	22
Stockholms akademi för psykoterapiutbildning	Kvinnor		-	-	-	-	-	-	1	1
	Män		-	-	-	-	-	-	1	1
	Totalt		-	-	-	-	-	-	1	1
Samhällsvetenskap	Kvinnor		-	-	-	-	-	-	1	1
	Män		-	-	-	-	-	-	1	1
	Totalt		-	-	-	-	-	-	1	1
Svenska institutet för kognitiv psykoterapi	Kvinnor		0	-	1	0	-	-	-	1
	Män		-	-	-	0	-	-	-	0
	Totalt		0	-	1	0	-	-	-	2
Samhällsvetenskap	Kvinnor		0	-	1	0	-	-	-	1
	Män		-	-	-	0	-	-	-	0
	Totalt		0	-	1	0	-	-	-	2

4B. (forts.)

Universitet/högskola	Kön	Tjänstekategori							Totalt	
		Nationellt forskningsämnesområde	PROF	Fo-Ass	LEKT	ADJ	GTL	AFU		TA
Svenska psykoanalytiska institutet	Kvinnor		-	-	-	0	-	0	0	0
	Män		0	-	0	0	-	-	-	0
	Totalt		0	-	0	0	-	0	0	0
Medicin	Kvinnor		-	-	-	0	-	0	0	0
	Män		0	-	0	0	-	-	-	0
	Totalt		0	-	0	0	-	0	0	0
Svenska psykoanalytiska sällskapet	Kvinnor		-	-	-	-	-	-	-	-
	Män		-	-	-	-	-	0	-	0
	Totalt		-	-	-	-	-	0	-	0
Samhällsvetenskap	Kvinnor		-	-	-	-	-	-	-	-
	Män		-	-	-	-	-	0	-	0
	Totalt		-	-	-	-	-	0	-	0
Teologiska Högskolan, Stockholm	Kvinnor		-	-	4	1	-	-	-	4
	Män		-	-	8	-	-	-	-	8
	Totalt		-	-	11	1	-	-	-	12
Humaniora och religionsvetenskap	Kvinnor		-	-	4	1	-	-	-	4
	Män		-	-	8	-	-	-	-	8
	Totalt		-	-	11	1	-	-	-	12
Örebro Teologiska Högskola	Kvinnor		-	-	-	1	-	-	-	1
	Män		-	-	3	4	-	-	-	7
	Totalt		-	-	3	5	-	-	-	8
Humaniora och religionsvetenskap	Kvinnor		-	-	-	1	-	-	-	1
	Män		-	-	3	4	-	-	-	7
	Totalt		-	-	3	5	-	-	-	8

Förklaring till tjänstekategorierna:

PROF = Professor, **FoAss** = Forskarassistent, **LEKT** = Lektor, **ADJ** = Adjunkt, **GTL** = Gäst- och timlärare, **AFU** = Annan forskande och undervisande personal och **TA** = Teknisk och administrativ personal som arbetar med undervisning och forskning

5. Undervisande och forskande personal omräknade till helårspersoner, fördelade efter nationell forskningsämnesgrupp, kön och tjänstekategori 2008

5. Number of teaching and research staff (FTE) by national research subject area, sex and type of employment 2008

Nationellt forskningsämnesområde Nationell forskningsämnesgrupp	Kön	Tjänstekategori							Totalt
		PROF	FoAss	LEKT	ADJ	GTL	AFU	TA	
Totalt	Kvinnor	794	494	2 592	3 265	176	2 008	657	9 986
	Män	3 407	630	3 847	2 571	175	2 489	891	14 011
	Totalt	4 201	1 124	6 439	5 836	352	4 497	1 549	23 997
Humaniora och religionsvetenskap	Kvinnor	148	54	530	508	42	145	21	1 448
	Män	373	56	605	424	38	139	26	1 660
	Totalt	521	110	1 134	931	80	284	48	3 108
Estetiska ämnen	Kvinnor	53	12	151	186	20	27	9	458
	Män	125	9	186	246	24	22	7	618
	Totalt	178	21	337	432	44	49	16	1 076
Historisk-filosofiska ämnen	Kvinnor	28	18	105	14	1	56	6	228
	Män	124	24	194	30	6	72	9	458
	Totalt	152	41	299	44	7	127	14	686
Religionsvetenskap/teologi	Kvinnor	6	1	34	11	1	9	1	61
	Män	30	5	65	12	2	7	-	120
	Totalt	35	6	99	23	3	16	1	182
Språkvetenskap	Kvinnor	59	23	229	288	20	44	6	668
	Män	87	18	151	127	6	32	9	430
	Totalt	146	41	379	415	26	76	15	1 098
Övrig humaniora och religionsvetenskap	Kvinnor	3	-	11	9	0	10	1	33
	Män	7	2	9	8	-	6	2	34
	Totalt	10	2	20	18	0	16	2	67
Rättsvetenskap/juridik	Kvinnor	20	1	50	57	14	17	0	159
	Män	56	-	77	57	13	17	7	227
	Totalt	76	1	127	114	27	33	7	386
Rättsvetenskap/juridik	Kvinnor	20	1	50	57	14	17	0	159
	Män	56	-	77	57	13	17	7	227
	Totalt	76	1	127	114	27	33	7	386
Samhällsvetenskap	Kvinnor	143	70	885	1 052	39	294	84	2 567
	Män	536	70	1 169	877	35	300	143	3 130
	Totalt	679	140	2 054	1 929	74	593	226	5 696
Ekonomi	Kvinnor	24	10	128	101	5	56	21	344
	Män	203	18	373	189	8	89	23	904
	Totalt	227	28	501	290	13	145	44	1 248
Socialvetenskap	Kvinnor	97	52	637	765	27	193	44	1 816
	Män	246	46	622	440	15	149	31	1 549
	Totalt	343	98	1 260	1 206	42	342	75	3 365
Statistik, data- och systemvetenskap	Kvinnor	9	5	38	48	2	7	2	110
	Män	47	4	85	115	8	11	6	276
	Totalt	55	9	123	163	10	18	8	386
Övrig samhällsvetenskap	Kvinnor	14	3	83	138	5	38	16	297
	Män	40	3	88	133	4	50	83	400
	Totalt	54	6	170	271	9	88	99	697
Matematik	Kvinnor	9	5	62	68	2	8	2	156
	Män	129	22	219	99	2	26	7	504
	Totalt	137	27	281	167	4	34	10	660
Matematik	Kvinnor	9	5	62	68	2	8	2	156
	Män	129	22	219	99	2	26	7	504
	Totalt	137	27	281	167	4	34	10	660

5. (forts.)

Nationellt forskningsämnesområde Nationell forskningsämnesgrupp	Kön	Tjänstekategori							Totalt
		PROF	FoAss	LEKT	ADJ	GTL	AFU	TA	
Naturvetenskap	Kvinnor	105	89	169	80	3	284	176	905
	Män	624	166	450	101	15	526	246	2 129
	Totalt	729	255	618	181	18	810	423	3 034
Biologi	Kvinnor	53	46	77	43	2	157	115	492
	Män	195	52	150	33	8	210	69	716
	Totalt	249	98	226	76	9	366	184	1 208
Fysik	Kvinnor	16	9	25	11	0	23	9	93
	Män	201	46	139	37	5	135	87	649
	Totalt	216	55	164	48	5	158	96	743
Geovetenskap	Kvinnor	9	15	21	7	0	27	10	90
	Män	56	21	69	16	1	55	18	236
	Totalt	65	36	90	23	1	82	29	326
Kemi	Kvinnor	27	19	46	19	1	77	41	230
	Män	172	47	92	15	2	127	72	527
	Totalt	199	66	138	34	3	204	114	757
Teknikvetenskap	Kvinnor	83	80	213	219	28	131	112	867
	Män	725	189	898	726	51	408	334	3 331
	Totalt	808	269	1 112	945	80	540	445	4 198
Bioteknik	Kvinnor	6	4	6	1	0	26	21	64
	Män	21	7	8	1	-	21	21	80
	Totalt	27	11	14	2	0	47	42	143
Elektroteknik, elektronik och fotonik	Kvinnor	2	4	7	7	-	12	7	38
	Män	61	25	85	89	4	76	45	385
	Totalt	63	29	92	96	4	88	51	423
Industriell teknik och ekonomi	Kvinnor	15	16	42	40	2	11	7	132
	Män	64	13	113	118	4	25	16	354
	Totalt	79	29	155	158	6	36	23	486
Informationsteknik	Kvinnor	14	10	46	57	8	21	13	168
	Män	184	44	276	231	23	72	78	908
	Totalt	198	54	322	288	30	93	91	1 076
Kemiteknik	Kvinnor	11	15	18	13	1	11	18	86
	Män	61	11	44	14	0	38	19	186
	Totalt	72	26	62	27	1	48	37	273
Samhällsbyggnadsteknik och arkitektur	Kvinnor	10	12	38	40	12	26	21	159
	Män	90	17	91	78	13	39	30	359
	Totalt	101	29	129	118	25	64	51	518
Teknisk fysik	Kvinnor	7	1	7	0	-	8	9	32
	Män	44	19	41	1	1	40	22	169
	Totalt	51	20	48	1	1	48	31	201
Teknisk materialvetenskap	Kvinnor	3	5	12	9	-	8	2	38
	Män	51	8	44	25	-	32	26	186
	Totalt	55	12	56	33	-	40	28	224
Teknisk mekanik	Kvinnor	6	7	15	14	2	6	9	59
	Män	100	31	135	91	3	44	42	445
	Totalt	106	38	150	105	5	50	51	504
Övriga teknikvetenskaper	Kvinnor	9	7	22	40	5	4	6	91
	Män	48	14	61	78	3	21	35	261
	Totalt	57	21	83	118	8	25	40	351
Skogs- och jordbruksvetenskap samt landskapsplanering	Kvinnor	24	31	25	37	0	195	29	343
	Män	117	25	35	38	0	298	39	552
	Totalt	141	56	61	75	1	493	69	895
Animalieproduktion	Kvinnor	6	3	6	4	-	31	1	50
	Män	10	2	4	-	0	37	2	54
	Totalt	15	5	10	4	0	68	3	104
Areell ekonomi	Kvinnor	2	2	2	2	-	20	4	31
	Män	13	1	7	6	-	41	6	73
	Totalt	15	3	9	8	-	60	9	105

5. (forts.)

Nationellt forskningsämnesområde Nationell forskningsämnesgrupp	Kön	Tjänstekategori							Totalt
		PROF	FoAss	LEKT	ADJ	GTL	AFU	TA	
Areell teknik	Kvinnor	1	0	1	6	-	15	1	24
	Män	11	3	6	13	-	36	7	75
	Totalt	12	3	6	19	-	50	8	99
Landskapsplanering	Kvinnor	3	4	10	19	-	18	7	60
	Män	11	1	1	9	-	18	6	45
	Totalt	13	5	10	28	-	36	13	105
Markvetenskap	Kvinnor	3	5	1	1	-	21	3	33
	Män	15	5	3	0	-	32	2	57
	Totalt	18	10	4	1	-	53	4	90
Produktforskning	Kvinnor	3	3	2	-	-	12	2	21
	Män	8	2	2	5	-	18	2	37
	Totalt	11	5	4	5	-	30	4	58
Växtproduktion	Kvinnor	8	14	4	6	0	79	12	123
	Män	50	11	14	6	0	116	16	212
	Totalt	58	25	18	11	0	195	28	335
Medicin	Kvinnor	158	121	157	145	19	743	185	1 528
	Män	691	74	204	29	14	680	69	1 762
	Totalt	849	195	361	174	33	1 423	255	3 290
Fysiologi och farmakologi	Kvinnor	22	18	26	33	1	95	15	210
	Män	120	17	49	8	-	124	16	334
	Totalt	143	35	75	41	1	219	31	544
Kemi (medicin)	Kvinnor	6	3	4	5	2	45	17	81
	Män	40	6	11	-	1	42	6	106
	Totalt	46	8	15	5	3	87	23	186
Kirurgi	Kvinnor	24	13	23	30	3	46	15	153
	Män	113	2	34	5	4	42	7	209
	Totalt	137	15	57	35	6	88	23	362
Medicin	Kvinnor	45	51	38	32	7	306	81	561
	Män	197	23	48	3	7	276	22	576
	Totalt	242	74	87	36	14	582	103	1 137
Mikrobiologi	Kvinnor	23	15	12	5	-	89	17	161
	Män	65	11	11	2	-	66	6	161
	Totalt	88	26	22	6	-	156	23	322
Morfologi	Kvinnor	11	8	13	4	-	58	20	113
	Män	74	8	14	-	-	60	6	161
	Totalt	84	16	26	4	-	118	26	273
Psykiatri	Kvinnor	9	3	9	12	-	22	6	62
	Män	19	1	12	4	-	14	3	53
	Totalt	28	4	22	16	-	36	9	115
Socialmedicin	Kvinnor	18	11	32	24	7	82	14	188
	Män	61	7	26	7	3	55	4	162
	Totalt	79	18	58	31	10	137	18	350
Odontologi	Kvinnor	14	3	44	55	3	28	14	160
	Män	40	2	25	27	3	14	6	118
	Totalt	54	4	70	82	6	42	20	279
Odontologi	Kvinnor	14	3	44	55	3	28	14	160
	Män	40	2	25	27	3	14	6	118
	Totalt	54	4	70	82	6	42	20	279
Farmaci	Kvinnor	4	1	6	6	1	8	2	27
	Män	20	2	10	1	0	8	2	43
	Totalt	24	3	16	6	1	17	4	70
Farmaci	Kvinnor	4	1	6	6	1	8	2	27
	Män	20	2	10	1	0	8	2	43
	Totalt	24	3	16	6	1	17	4	70

5. (forts.)

Nationellt forskningsämnesområde Nationell forskningsämnesgrupp	Kön	Tjänstekategori							Totalt
		PROF	FoAss	LEKT	ADJ	GTL	AFU	TA	
Veterinärmedicin	Kvinnor	10	7	10	71	1	32	3	134
	Män	28	2	7	9	-	17	2	64
	Totalt	38	9	17	80	1	49	5	198
Veterinärmedicin	Kvinnor	10	7	10	71	1	32	3	134
	Män	28	2	7	9	-	17	2	64
	Totalt	38	9	17	80	1	49	5	198
Övriga forskningsområden	Kvinnor	75	33	428	953	20	99	29	1 636
	Män	66	20	139	177	3	44	9	457
	Totalt	141	53	567	1 129	23	143	37	2 094
Barn	Kvinnor	3	4	8	5	-	3	1	23
	Män	4	-	1	0	0	-	-	6
	Totalt	7	4	9	6	0	3	1	29
Etnicitet	Kvinnor	1	-	11	2	1	6	-	20
	Män	6	4	15	1	-	4	2	32
	Totalt	7	4	26	3	1	10	2	52
Genus	Kvinnor	7	3	16	3	-	18	5	52
	Män	1	-	2	1	-	3	-	7
	Totalt	8	3	18	4	-	21	5	59
Hushålls- och kostvetenskap	Kvinnor	1	1	25	28	1	3	-	58
	Män	0	1	4	13	0	-	-	18
	Totalt	1	2	28	40	1	3	-	75
Hälsa- och sjukvård i samhället	Kvinnor	3	1	6	3	-	2	2	16
	Män	6	-	5	2	-	3	3	18
	Totalt	8	1	11	4	-	5	5	35
Idrott	Kvinnor	-	-	3	22	1	1	-	27
	Män	3	-	11	25	0	1	1	41
	Totalt	3	-	14	47	2	2	1	68
Kommunikation mellan människor	Kvinnor	2	1	7	19	1	11	-	42
	Män	10	4	8	27	0	7	-	57
	Totalt	12	5	16	46	1	19	-	98
Kulturarv och kulturproduktion	Kvinnor	-	-	1	-	-	3	-	4
	Män	2	-	3	-	-	2	1	8
	Totalt	2	-	4	-	-	4	1	12
Teknik och social förändring	Kvinnor	2	1	2	-	0	1	-	7
	Män	4	1	5	-	-	2	-	12
	Totalt	7	2	7	-	0	3	-	19
Vatten i natur och samhälle	Kvinnor	-	5	10	-	-	1	-	15
	Män	5	1	4	-	-	-	-	10
	Totalt	5	6	14	-	-	1	-	25
Vårdvetenskap	Kvinnor	54	13	337	870	17	42	21	1 352
	Män	19	8	81	109	2	15	2	236
	Totalt	73	21	418	978	19	57	22	1 588
Äldre och åldrande	Kvinnor	3	5	3	1	-	9	0	20
	Män	5	1	2	-	-	6	0	14
	Totalt	8	6	4	1	-	15	0	34
Ingen ämneskod	Kvinnor	2	-	11	14	4	25	-	56
	Män	2	2	9	7	1	13	-	34
	Totalt	4	2	20	21	4	38	-	89
Ingen ämneskod	Kvinnor	2	-	11	14	4	25	-	56
	Män	2	2	9	7	1	13	-	34
	Totalt	4	2	20	21	4	38	-	89

Förklaring till tjänstekategorierna:

PROF = Professor, **FoAss** = Forskarassistent, **LEKT** = Lektor, **ADJ** = Adjunkt, **GTL** = Gäst- och timlärare, **AFU** = Annan forskande och undervisande personal och **TA** = Teknisk och administrativ personal som arbetar med undervisning och forskning

6. Undervisande och forskande personal omräknade till helårspersoner, fördelade efter vetenskapsområde, kön och tjänstekategori 2008

6. Number of teaching and research staff (FTE) by area of research, sex and type of employment 2008

Vetenskapsområde	Kön	Tjänstekategori							Totalt
		PROF	FoAss ¹	LEKT ¹	ADJ	GTL	AFU	TA	
Totalt	Kvinnor	794	494	2 592	3 265	176	2 008	657	9 986
	Män	3 407	630	3 847	2 571	175	2 489	891	14 011
	Totalt	4 201	1 124	6 439	5 836	352	4 497	1 549	23 997
Humanistisk-samhällsvetenskapligt	Kvinnor	326	139	1 543	1 663	97	474	106	4 349
	Män	981	130	1 883	1 385	78	450	179	5 086
	Totalt	1 307	269	3 426	3 049	175	924	285	9 435
Medicinskt	Kvinnor	232	139	552	1 077	38	835	217	3 090
	Män	787	89	329	172	20	735	81	2 213
	Totalt	1 019	228	881	1 249	58	1 570	298	5 303
Naturvetenskapligt	Kvinnor	94	89	206	148	6	237	160	940
	Män	613	146	540	180	20	421	216	2 136
	Totalt	707	235	747	328	26	658	375	3 076
Tekniskt	Kvinnor	98	82	244	246	31	162	119	983
	Män	857	225	1 038	764	54	485	345	3 768
	Totalt	955	307	1 283	1 010	84	648	465	4 751
SLU	Kvinnor	41	44	37	111	1	271	45	552
	Män	167	38	48	45	2	381	53	734
	Totalt	209	82	85	156	3	652	98	1 286
Gemensamt/övrigt	Kvinnor	3		8	20	4	28	10	72
	Män	3	2	9	25	2	18	17	75
	Totalt	6	2	17	44	6	46	27	147

Förklaring till tjänstekategorierna:

PROF = Professor, **FoAss** = Forskarassistent, **LEKT** = Lektor, **ADJ** = Adjunkt, **GTL** = Gäst- och timlärare, **AFU** = Annan forskande och undervisande personal och **TA** = Teknisk och administrativ personal som arbetar med undervisning och forskning

7. Antal anställda fördelade efter födelseår, kön och tjänstekategori 2008

7. Number of employees by year of birth, sex and type of employment 2008

Födelseår	Kön	Tjänstekategori											Totalt
		PROF	FoAss	LEKT	ADJ	GTL	AFU	FoSt	ADM	BIBL	TEK	ARV	
Totalt	Kvinnor	870	533	2 928	3 893	331	2 417	4 354	8 305	1 015	4 107	3 819	32 572
	Män	3 783	662	4 254	2 994	320	2 987	4 302	2 380	402	4 666	3 421	30 171
	Totalt	4 653	1 195	7 182	6 887	651	5 404	8 656	10 685	1 417	8 773	7 240	62 743
1985 -	Kvinnor	-	-	-	1	4	40	14	62	4	74	663	862
	Män	-	-	-	2	4	55	24	27	9	53	486	660
	Totalt	-	-	-	3	8	95	38	89	13	127	1 149	1 522
1980 - 1984	Kvinnor	-	1	1	72	14	210	1 213	299	15	286	857	2 968
	Män	-	2	3	47	14	202	1 510	118	4	289	664	2 853
	Totalt	-	3	4	119	28	412	2 723	417	19	575	1 521	5 821
1975 - 1979	Kvinnor	1	50	59	190	39	465	1 682	590	63	400	403	3 942
	Män	2	126	106	176	41	533	1 820	207	16	519	371	3 917
	Totalt	3	176	165	366	80	998	3 502	797	79	919	774	7 859
1970 - 1974	Kvinnor	11	218	271	338	48	520	670	952	116	430	268	3 842
	Män	40	318	394	301	59	606	575	284	36	604	313	3 530
	Totalt	51	536	665	639	107	1 126	1 245	1 236	152	1 034	581	7 372
1965 - 1969	Kvinnor	37	150	383	470	44	412	378	1 150	105	482	286	3 897
	Män	197	154	714	418	41	545	232	311	52	649	227	3 540
	Totalt	234	304	1 097	888	85	957	610	1 461	157	1 131	513	7 437
1960 - 1964	Kvinnor	112	60	491	536	58	291	200	1 033	114	549	247	3 691
	Män	466	44	697	416	39	353	78	286	46	593	215	3 233
	Totalt	578	104	1 188	952	97	644	278	1 319	160	1 142	462	6 924
1955 - 1959	Kvinnor	139	36	469	644	48	204	128	1 071	143	502	236	3 620
	Män	683	15	609	424	31	241	38	309	55	585	217	3 207
	Totalt	822	51	1 078	1 068	79	445	166	1 380	198	1 087	453	6 827
1950 - 1954	Kvinnor	220	15	512	695	34	146	57	1 180	170	640	198	3 867
	Män	824	3	641	483	27	181	22	300	71	562	196	3 310
	Totalt	1 044	18	1 153	1 178	61	327	79	1 480	241	1 202	394	7 177
1945 - 1949	Kvinnor	224	2	547	727	25	81	10	1 529	223	600	226	4 194
	Män	959	-	743	508	27	135	3	372	89	608	199	3 643
	Totalt	1 183	2	1 290	1 235	52	216	13	1 901	312	1 208	425	7 837
- 1944	Kvinnor	126	1	195	220	17	48	2	439	62	144	435	1 689
	Män	612	-	347	219	37	136	-	166	24	204	533	2 278
	Totalt	738	1	542	439	54	184	2	605	86	348	968	3 967

Förklaring till tjänstekategorierna:

PROF = Professor, **FoAss** = Forskarassistent, **LEKT** = Lektor, **ADJ** = Adjunkt, **GTL** = Gäst- och timlärare, **AFU** = Annan forskande och undervisande personal, **FoSt** = Forskarstuderande, **ADM** = Administrativ personal, **BIBL** = Bibliotekspersonal, **TEK** = Teknisk personal, och **ARV** = Arvodist

8. Undervisande och forskande personal fördelade efter nationellt forskningsämnesområde, ålder, kön och tjänstekategori 2008. Antal

8. Number of teaching and research staff by national research subject area, age, sex and type of employment 2008

Nationellt forskningsämnesområde Ålder	Kön	Tjänstekategori							Totalt
		PROF	FoAss	LEKT	ADJ	GTL	AFU	TA	
Totalt	Kvinnor	870	533	2 928	3 893	331	2 417	793	11 765
	Män	3 783	662	4 254	2 994	320	2 987	1 010	16 010
	Totalt	4 653	1 195	7 182	6 887	651	5 404	1 803	27 775
- 24 år	Kvinnor	-	-	-	5	6	70	12	93
	Män	-	-	-	5	4	87	27	123
	Totalt	-	-	-	10	10	157	39	216
25 - 29 år	Kvinnor	-	3	3	96	17	258	114	491
	Män	-	6	10	75	21	241	110	463
	Totalt	-	9	13	171	38	499	224	954
30 - 34 år	Kvinnor	1	96	96	213	44	497	115	1 062
	Män	4	182	141	199	45	595	147	1 313
	Totalt	5	278	237	412	89	1 092	262	2 375
35 - 39 år	Kvinnor	14	212	301	374	44	496	105	1 546
	Män	62	307	471	323	56	585	120	1 924
	Totalt	76	519	772	697	100	1 081	225	3 470
40 - 44 år	Kvinnor	48	129	415	504	50	392	95	1 633
	Män	250	123	762	431	40	526	145	2 277
	Totalt	298	252	1 177	935	90	918	240	3 910
45 - 49 år	Kvinnor	133	49	474	530	58	277	81	1 602
	Män	492	30	658	407	36	312	113	2 048
	Totalt	625	79	1 132	937	94	589	194	3 650
50 - 54 år	Kvinnor	139	31	482	644	42	184	69	1 591
	Män	716	13	620	420	31	232	109	2 141
	Totalt	855	44	1 102	1 064	73	416	178	3 732
55 - 59 år	Kvinnor	222	10	525	714	36	133	93	1 733
	Män	855	1	661	503	27	160	88	2 295
	Totalt	1 077	11	1 186	1 217	63	293	181	4 028
60 - 64 år	Kvinnor	238	2	515	717	19	76	93	1 660
	Män	994	-	714	517	25	145	120	2 515
	Totalt	1 232	2	1 229	1 234	44	221	213	4 175
65 år -	Kvinnor	75	1	117	96	15	34	16	354
	Män	410	-	217	114	35	104	31	911
	Totalt	485	1	334	210	50	138	47	1 265
Humaniora och religionsvetenskap	Kvinnor	178	56	630	675	94	193	32	1 858
	Män	427	58	690	560	94	182	40	2 051
	Totalt	605	114	1 320	1 235	188	375	72	3 909
- 24 år	Kvinnor	-	-	-	3	2	3	-	8
	Män	-	-	-	-	2	2	-	4
	Totalt	-	-	-	3	4	5	-	12
25 - 29 år	Kvinnor	-	-	1	20	5	17	1	44
	Män	-	-	2	9	5	12	2	30
	Totalt	-	-	3	29	10	29	3	74
30 - 34 år	Kvinnor	-	6	21	43	11	27	5	113
	Män	-	5	17	42	13	18	4	99
	Totalt	-	11	38	85	24	45	9	212
35 - 39 år	Kvinnor	7	21	74	80	14	43	6	245
	Män	1	20	69	69	15	46	6	226
	Totalt	8	41	143	149	29	89	12	471
40 - 44 år	Kvinnor	10	19	87	128	13	46	2	305
	Män	22	22	104	107	15	36	6	312
	Totalt	32	41	191	235	28	82	8	617

8. (forts.)

Nationellt forskningsämnesområde	Kön	Tjänstekategori							Totalt	
		PROF	FoAss	LEKT	ADJ	GTL	AFU	TA		
Ålder										
	45 - 49 år	Kvinnor	28	5	113	91	21	20	2	280
		Män	47	7	135	93	12	23	4	321
	Totalt	75	12	248	184	33	43	6	601	
50 - 54 år	Kvinnor	26	5	105	101	14	18	3	272	
	Män	67	4	102	72	11	15	6	277	
	Totalt	93	9	207	173	25	33	9	549	
55 - 59 år	Kvinnor	52	-	99	90	6	9	5	261	
	Män	102	-	112	80	8	13	2	317	
	Totalt	154	-	211	170	14	22	7	578	
60 - 64 år	Kvinnor	40	-	96	102	4	4	5	251	
	Män	138	-	117	69	6	11	7	348	
	Totalt	178	-	213	171	10	15	12	599	
65 år -	Kvinnor	15	-	34	17	4	6	3	79	
	Män	50	-	32	19	7	6	3	117	
	Totalt	65	-	66	36	11	12	6	196	
Rättsvetenskap/juridik	Kvinnor	22	1	54	64	17	37	1	196	
	Män	64	-	84	62	18	30	7	265	
	Totalt	86	1	138	126	35	67	8	461	
- 24 år	Kvinnor	-	-	-	-	1	10	-	11	
	Män	-	-	-	-	-	7	-	7	
	Totalt	-	-	-	-	1	17	-	18	
25 - 29 år	Kvinnor	-	-	-	1	3	19	1	24	
	Män	-	-	-	2	5	14	-	21	
	Totalt	-	-	-	3	8	33	1	45	
30 - 34 år	Kvinnor	-	-	-	6	5	1	-	12	
	Män	-	-	1	6	5	2	1	15	
	Totalt	-	-	1	12	10	3	1	27	
35 - 39 år	Kvinnor	-	1	5	9	3	3	-	21	
	Män	1	-	15	4	4	2	1	27	
	Totalt	1	1	20	13	7	5	1	48	
40 - 44 år	Kvinnor	-	-	16	11	4	1	-	32	
	Män	7	-	18	12	-	5	2	44	
	Totalt	7	-	34	23	4	6	2	76	
45 - 49 år	Kvinnor	6	-	14	7	-	1	-	28	
	Män	13	-	5	8	2	-	1	29	
	Totalt	19	-	19	15	2	1	1	57	
50 - 54 år	Kvinnor	5	-	7	7	1	1	-	21	
	Män	10	-	8	13	1	-	1	33	
	Totalt	15	-	15	20	2	1	1	54	
55 - 59 år	Kvinnor	5	-	5	10	-	1	-	21	
	Män	14	-	15	10	-	-	1	40	
	Totalt	19	-	20	20	-	1	1	61	
60 - 64 år	Kvinnor	4	-	7	10	-	-	-	21	
	Män	13	-	17	6	1	-	-	37	
	Totalt	17	-	24	16	1	-	-	58	
65 år -	Kvinnor	2	-	-	3	-	-	-	5	
	Män	6	-	5	1	-	-	-	12	
	Totalt	8	-	5	4	-	-	-	17	
Samhällsvetenskap	Kvinnor	161	74	998	1 236	72	371	104	3 016	
	Män	599	74	1 308	1 010	58	374	158	3 581	
	Totalt	760	148	2 306	2 246	130	745	262	6 597	
- 24 år	Kvinnor	-	-	-	2	1	10	2	15	
	Män	-	-	-	3	-	12	2	17	
	Totalt	-	-	-	5	1	22	4	32	
25 - 29 år	Kvinnor	-	-	-	28	2	38	18	86	
	Män	-	-	2	27	1	37	13	80	
	Totalt	-	-	2	55	3	75	31	166	

8. (forts.)

Nationellt forskningsämnesområde	Kön	Tjänstekategori							Totalt	
		PROF	FoAss	LEKT	ADJ	GTL	AFU	TA		
Ålder										
	30 - 34 år	Kvinnor	1	14	43	56	7	57	20	198
		Män	-	10	51	63	6	67	13	210
	Totalt	1	24	94	119	13	124	33	408	
35 - 39 år	Kvinnor	-	22	116	108	5	83	16	350	
	Män	13	40	154	121	14	85	23	450	
	Totalt	13	62	270	229	19	168	39	800	
40 - 44 år	Kvinnor	9	15	117	150	9	73	13	386	
	Män	44	19	236	129	3	62	31	524	
	Totalt	53	34	353	279	12	135	44	910	
45 - 49 år	Kvinnor	14	11	145	170	12	41	11	404	
	Män	58	5	171	129	5	35	25	428	
	Totalt	72	16	316	299	17	76	36	832	
50 - 54 år	Kvinnor	23	6	140	206	8	20	8	411	
	Män	102	-	167	150	6	20	19	464	
	Totalt	125	6	307	356	14	40	27	875	
55 - 59 år	Kvinnor	32	6	179	252	13	21	12	515	
	Män	123	-	205	169	2	14	15	528	
	Totalt	155	6	384	421	15	35	27	1 043	
60 - 64 år	Kvinnor	61	-	214	228	7	21	4	535	
	Män	170	-	238	176	4	25	14	627	
	Totalt	231	-	452	404	11	46	18	1 162	
65 år -	Kvinnor	21	-	44	36	8	7	-	116	
	Män	89	-	84	43	17	17	3	253	
	Totalt	110	-	128	79	25	24	3	369	
Matematik	Kvinnor	10	5	67	80	4	13	3	182	
	Män	138	22	237	115	1	39	10	562	
	Totalt	148	27	304	195	5	52	13	744	
- 24 år	Kvinnor	-	-	-	-	1	5	-	6	
	Män	-	-	-	-	-	14	2	16	
	Totalt	-	-	-	-	1	19	2	22	
25 - 29 år	Kvinnor	-	-	-	1	1	1	-	3	
	Män	-	1	2	1	1	8	-	13	
	Totalt	-	1	2	2	2	9	-	16	
30 - 34 år	Kvinnor	-	2	4	8	-	4	-	18	
	Män	-	11	11	3	-	8	1	34	
	Totalt	-	13	15	11	-	12	1	52	
35 - 39 år	Kvinnor	-	2	8	6	-	2	2	20	
	Män	6	8	40	7	-	5	1	67	
	Totalt	6	10	48	13	-	7	3	87	
40 - 44 år	Kvinnor	-	-	10	11	1	-	-	22	
	Män	14	2	44	13	-	1	-	74	
	Totalt	14	2	54	24	1	1	-	96	
45 - 49 år	Kvinnor	2	-	10	9	1	1	1	24	
	Män	25	-	35	13	-	1	2	76	
	Totalt	27	-	45	22	1	2	3	100	
50 - 54 år	Kvinnor	1	1	14	12	-	-	-	28	
	Män	24	-	25	9	-	1	1	60	
	Totalt	25	1	39	21	-	1	1	88	
55 - 59 år	Kvinnor	3	-	4	15	-	-	-	22	
	Män	24	-	29	22	-	-	1	76	
	Totalt	27	-	33	37	-	-	1	98	
60 - 64 år	Kvinnor	2	-	15	14	-	-	-	31	
	Män	28	-	40	36	-	1	1	106	
	Totalt	30	-	55	50	-	1	1	137	
65 år -	Kvinnor	2	-	2	4	-	-	-	8	
	Män	17	-	11	11	-	-	1	40	
	Totalt	19	-	13	15	-	-	1	48	

8. (forts.)

Nationellt forskningsämnesområde	Kön	Tjänstekategori							Totalt	
		PROF	FoAss	LEKT	ADJ	GTL	AFU	TA		
Ålder										
Naturvetenskap	Kvinnor	108	93	181	90	7	319	202	1 000	
	Män	670	169	482	112	24	591	271	2 319	
	Totalt	778	262	663	202	31	910	473	3 319	
	- 24 år	Kvinnor	-	-	-	-	-	9	4	13
		Män	-	-	-	-	-	9	1	10
		Totalt	-	-	-	-	-	18	5	23
	25 - 29 år	Kvinnor	-	-	-	2	-	35	32	69
		Män	-	-	1	4	2	29	20	56
		Totalt	-	-	1	6	2	64	52	125
	30 - 34 år	Kvinnor	-	21	6	2	2	79	26	136
		Män	2	55	9	5	2	136	39	248
		Totalt	2	76	15	7	4	215	65	384
	35 - 39 år	Kvinnor	2	46	16	11	2	65	24	166
		Män	10	83	37	10	6	137	21	304
		Totalt	12	129	53	21	8	202	45	470
	40 - 44 år	Kvinnor	5	17	43	14	-	55	24	158
		Män	46	25	86	10	7	119	31	324
		Totalt	51	42	129	24	7	174	55	482
	45 - 49 år	Kvinnor	22	9	48	22	1	27	17	146
	Män	116	5	79	14	1	58	27	300	
	Totalt	138	14	127	36	2	85	44	446	
50 - 54 år	Kvinnor	21	-	29	16	1	20	19	106	
	Män	137	1	99	19	-	42	35	333	
	Totalt	158	1	128	35	1	62	54	439	
55 - 59 år	Kvinnor	29	-	17	9	-	19	25	99	
	Män	146	-	61	14	3	25	35	284	
	Totalt	175	-	78	23	3	44	60	383	
60 - 64 år	Kvinnor	26	-	19	12	-	8	31	96	
	Män	162	-	83	31	3	20	51	350	
	Totalt	188	-	102	43	3	28	82	446	
65 år -	Kvinnor	3	-	3	2	1	2	-	11	
	Män	51	-	27	5	-	16	11	110	
	Totalt	54	-	30	7	1	18	11	121	
Teknikvetenskap	Kvinnor	95	88	234	246	50	156	128	997	
	Män	859	205	978	796	82	528	376	3 824	
	Totalt	954	293	1 212	1 042	132	684	504	4 821	
	- 24 år	Kvinnor	-	-	-	-	1	6	2	9
		Män	-	-	-	1	2	30	20	53
		Totalt	-	-	-	1	3	36	22	62
	25 - 29 år	Kvinnor	-	1	2	5	1	11	38	58
		Män	-	5	2	24	7	43	67	148
		Totalt	-	6	4	29	8	54	105	206
	30 - 34 år	Kvinnor	-	25	9	21	7	38	27	127
		Män	2	81	43	55	16	127	67	391
		Totalt	2	106	52	76	23	165	94	518
	35 - 39 år	Kvinnor	3	36	36	35	12	41	19	182
		Män	27	82	128	79	16	100	49	481
		Totalt	30	118	164	114	28	141	68	663
	40 - 44 år	Kvinnor	15	21	66	48	12	20	16	198
		Män	79	25	210	110	11	76	49	560
		Totalt	94	46	276	158	23	96	65	758
	45 - 49 år	Kvinnor	21	2	48	44	6	18	9	148
	Män	140	7	167	94	8	39	36	491	
	Totalt	161	9	215	138	14	57	45	639	
50 - 54 år	Kvinnor	9	1	30	36	4	7	8	95	
	Män	167	4	123	100	6	35	25	460	
	Totalt	176	5	153	136	10	42	33	555	

8. (forts.)

Nationellt forskningsämnesområde	Kön	Tjänstekategori							Totalt
		PROF	FoAss	LEKT	ADJ	GTL	AFU	TA	
55 - 59 år	Kvinnor	24	-	19	29	5	7	2	86
	Män	157	1	133	148	8	27	20	494
	Totalt	181	1	152	177	13	34	22	580
60 - 64 år	Kvinnor	16	1	17	25	2	7	4	72
	Män	204	-	134	160	5	29	34	566
	Totalt	220	1	151	185	7	36	38	638
65 år -	Kvinnor	7	1	7	3	-	1	3	22
	Män	83	-	38	25	3	22	9	180
	Totalt	90	1	45	28	3	23	12	202
Skogs- och jordbruksvetenskap samt landskapsplanering	Kvinnor	26	32	26	43	-	223	33	383
	Män	130	26	40	41	-	328	43	608
	Totalt	156	58	66	84	-	551	76	991
- 24 år	Kvinnor	-	-	-	-	-	3	-	3
	Män	-	-	-	-	-	1	-	1
	Totalt	-	-	-	-	-	4	-	4
25 - 29 år	Kvinnor	-	-	-	3	-	28	1	32
	Män	-	-	-	1	-	19	2	22
	Totalt	-	-	-	4	-	47	3	54
30 - 34 år	Kvinnor	-	2	-	6	-	34	6	48
	Män	-	6	1	3	-	39	3	52
	Totalt	-	8	1	9	-	73	9	100
35 - 39 år	Kvinnor	-	13	1	10	-	38	8	70
	Män	-	10	2	1	-	39	3	55
	Totalt	-	23	3	11	-	77	11	125
40 - 44 år	Kvinnor	1	7	2	6	-	30	1	47
	Män	8	8	4	6	-	55	6	87
	Totalt	9	15	6	12	-	85	7	134
45 - 49 år	Kvinnor	3	7	3	7	-	29	7	56
	Män	11	1	8	7	-	52	9	88
	Totalt	14	8	11	14	-	81	16	144
50 - 54 år	Kvinnor	4	2	8	8	-	34	3	59
	Män	32	1	8	11	-	42	12	106
	Totalt	36	3	16	19	-	76	15	165
55 - 59 år	Kvinnor	10	1	7	2	-	20	4	44
	Män	36	-	12	7	-	40	5	100
	Totalt	46	1	19	9	-	60	9	144
60 - 64 år	Kvinnor	5	-	5	1	-	4	3	18
	Män	34	-	3	4	-	33	3	77
	Totalt	39	-	8	5	-	37	6	95
65 år -	Kvinnor	3	-	-	-	-	3	-	6
	Män	9	-	2	1	-	8	-	20
	Totalt	12	-	2	1	-	11	-	26
Medicin	Kvinnor	162	135	176	180	30	858	214	1 755
	Män	727	80	225	40	24	788	79	1 963
	Totalt	889	215	401	220	54	1 646	293	3 718
- 24 år	Kvinnor	-	-	-	-	-	13	2	15
	Män	-	-	-	-	-	8	1	9
	Totalt	-	-	-	-	-	21	3	24
25 - 29 år	Kvinnor	-	2	-	5	2	74	19	102
	Män	-	-	1	-	-	56	3	60
	Totalt	-	2	1	5	2	130	22	162
30 - 34 år	Kvinnor	-	21	2	21	4	213	21	282
	Män	-	10	2	3	1	168	16	200
	Totalt	-	31	4	24	5	381	37	482
35 - 39 år	Kvinnor	2	58	9	17	3	179	22	290
	Män	3	52	8	3	1	153	13	233
	Totalt	5	110	17	20	4	332	35	523

8. (forts.)

Nationellt forskningsämnesområde	Kön	Tjänstekategori							Totalt	
		PROF	FoAss	LEKT	ADJ	GTL	AFU	TA		
Ålder										
	25 - 29 år	Kvinnor	-	-	-	3	-	1	-	4
		Män	-	-	-	-	-	1	1	2
	Totalt	-	-	-	3	-	2	1	6	
30 - 34 år	Kvinnor	-	-	-	2	1	2	1	6	
	Män	-	-	-	-	-	2	-	2	
	Totalt	-	-	-	2	1	4	1	8	
35 - 39 år	Kvinnor	-	1	2	1	-	1	-	5	
	Män	-	2	1	1	-	2	1	7	
	Totalt	-	3	3	2	-	3	1	12	
40 - 44 år	Kvinnor	-	-	2	-	-	2	-	4	
	Män	2	-	2	-	1	1	-	6	
	Totalt	2	-	4	-	1	3	-	10	
45 - 49 år	Kvinnor	-	-	-	-	-	1	-	1	
	Män	3	-	1	-	-	1	1	6	
	Totalt	3	-	1	-	-	2	1	7	
50 - 54 år	Kvinnor	1	-	-	-	-	1	-	2	
	Män	4	-	2	-	-	-	-	6	
	Totalt	5	-	2	-	-	1	-	8	
55 - 59 år	Kvinnor	3	-	2	1	-	1	1	8	
	Män	6	-	3	-	-	1	-	10	
	Totalt	9	-	5	1	-	2	1	18	
60 - 64 år	Kvinnor	-	-	-	-	-	-	-	-	
	Män	5	-	1	-	-	1	-	7	
	Totalt	5	-	1	-	-	1	-	7	
65 år -	Kvinnor	-	-	-	-	-	-	-	-	
	Män	1	-	-	-	-	-	-	1	
	Totalt	1	-	-	-	-	-	-	1	
Veterinärmedicin	Kvinnor	10	8	12	80	2	37	3	152	
	Män	28	2	8	10	-	19	2	69	
	Totalt	38	10	20	90	2	56	5	221	
- 24 år	Kvinnor	-	-	-	-	-	1	-	1	
	Män	-	-	-	-	-	-	-	-	
	Totalt	-	-	-	-	-	1	-	1	
25 - 29 år	Kvinnor	-	-	-	8	1	6	-	15	
	Män	-	-	-	-	-	3	-	3	
	Totalt	-	-	-	8	1	9	-	18	
30 - 34 år	Kvinnor	-	-	-	10	1	10	-	21	
	Män	-	-	-	1	-	3	-	4	
	Totalt	-	-	-	11	1	13	-	25	
35 - 39 år	Kvinnor	-	2	1	14	-	7	-	24	
	Män	-	1	1	2	-	2	-	6	
	Totalt	-	3	2	16	-	9	-	30	
40 - 44 år	Kvinnor	1	4	2	12	-	5	-	24	
	Män	1	1	2	2	-	4	1	11	
	Totalt	2	5	4	14	-	9	1	35	
45 - 49 år	Kvinnor	1	1	1	11	-	5	1	20	
	Män	2	-	-	1	-	3	-	6	
	Totalt	3	1	1	12	-	8	1	26	
50 - 54 år	Kvinnor	4	1	2	13	-	2	-	22	
	Män	4	-	1	2	-	3	-	10	
	Totalt	8	1	3	15	-	5	-	32	
55 - 59 år	Kvinnor	3	-	5	10	-	-	-	18	
	Män	10	-	-	1	-	-	1	12	
	Totalt	13	-	5	11	-	-	1	30	
60 - 64 år	Kvinnor	1	-	1	2	-	-	2	6	
	Män	7	-	4	1	-	-	-	12	
	Totalt	8	-	5	3	-	-	2	18	

8. (forts.)

Nationellt forskningsämnesområde	Kön	Tjänstekategori							Totalt
		PROF	FoAss	LEKT	ADJ	GTL	AFU	TA	
65 år -	Kvinnor	-	-	-	-	-	1	-	1
	Män	4	-	-	-	-	1	-	5
	Totalt	4	-	-	-	-	2	-	6
Övriga forskningsområden	Kvinnor	78	36	486	1 106	41	121	57	1 925
	Män	74	21	155	204	9	54	14	531
	Totalt	152	57	641	1 310	50	175	71	2 456
- 24 år	Kvinnor	-	-	-	-	-	4	2	6
	Män	-	-	-	-	-	-	1	1
	Totalt	-	-	-	-	-	4	3	7
25 - 29 år	Kvinnor	-	-	-	15	1	12	3	31
	Män	-	-	-	6	-	3	1	10
	Totalt	-	-	-	21	1	15	4	41
30 - 34 år	Kvinnor	-	5	11	31	3	17	6	73
	Män	-	3	6	16	-	15	2	42
	Totalt	-	8	17	47	3	32	8	115
35 - 39 år	Kvinnor	-	9	32	70	3	23	5	142
	Män	1	7	13	23	-	12	1	57
	Totalt	1	16	45	93	3	35	6	199
40 - 44 år	Kvinnor	1	11	44	100	4	19	14	193
	Män	2	7	25	25	-	7	5	71
	Totalt	3	18	69	125	4	26	19	264
45 - 49 år	Kvinnor	2	3	59	141	11	17	11	244
	Män	8	3	14	40	1	6	1	73
	Totalt	10	6	73	181	12	23	12	317
50 - 54 år	Kvinnor	13	7	92	190	9	11	5	327
	Män	11	1	34	31	2	6	2	87
	Totalt	24	8	126	221	11	17	7	414
55 - 59 år	Kvinnor	22	1	129	260	5	11	6	434
	Män	19	-	32	36	2	2	-	91
	Totalt	41	1	161	296	7	13	6	525
60 - 64 år	Kvinnor	25	-	97	273	5	5	3	408
	Män	22	-	25	24	2	1	-	74
	Totalt	47	-	122	297	7	6	3	482
65 år -	Kvinnor	15	-	22	26	-	2	2	67
	Män	11	-	6	3	2	2	1	25
	Totalt	26	-	28	29	2	4	3	92
Ingen ämneskod	Kvinnor	2	-	12	17	4	39	-	74
	Män	3	2	9	7	1	22	-	44
	Totalt	5	2	21	24	5	61	-	118
- 24 år	Kvinnor	-	-	-	-	-	6	-	6
	Män	-	-	-	1	-	3	-	4
	Totalt	-	-	-	1	-	9	-	10
25 - 29 år	Kvinnor	-	-	-	2	1	7	-	10
	Män	-	-	-	-	-	7	-	7
	Totalt	-	-	-	2	1	14	-	17
30 - 34 år	Kvinnor	-	-	-	1	1	6	-	8
	Män	-	1	-	-	1	6	-	8
	Totalt	-	1	-	1	2	12	-	16
35 - 39 år	Kvinnor	-	-	-	2	1	4	-	7
	Män	-	1	-	1	-	1	-	3
	Totalt	-	1	-	3	1	5	-	10
40 - 44 år	Kvinnor	-	-	1	1	-	4	-	6
	Män	-	-	1	2	-	1	-	4
	Totalt	-	-	2	3	-	5	-	10
45 - 49 år	Kvinnor	-	-	2	1	-	5	-	8
	Män	-	-	2	-	-	-	-	2
	Totalt	-	-	4	1	-	5	-	10

8. (forts.)

Nationellt forskningsämnesområde	Kön	Tjänstekategori						Totalt	
		PROF	FoAss	LEKT	ADJ	GTL	AFU		TA
50 - 54 år	Kvinnor	-	-	3	2	-	1	-	6
	Män	-	-	3	-	-	1	-	4
	Totalt	-	-	6	2	-	2	-	10
55 - 59 år	Kvinnor	1	-	1	3	1	5	-	11
	Män	1	-	2	-	-	-	-	3
	Totalt	2	-	3	3	1	5	-	14
60 - 64 år	Kvinnor	1	-	4	5	-	1	-	11
	Män	1	-	1	2	-	2	-	6
	Totalt	2	-	5	7	-	3	-	17
65 år -	Kvinnor	-	-	1	-	-	-	-	1
	Män	1	-	-	1	-	1	-	3
	Totalt	1	-	1	1	-	1	-	4

Förklaring till tjänstekategorierna:

PROF = Professor, **FoAss** = Forskarassistent, **LEKT** = Lektor, **ADJ** = Adjunkt, **GTL** = Gäst- och timlärare, **AFU** = Annan forskande och undervisande personal och **TA** = Teknisk och administrativ personal som arbetar med undervisning och forskning

9. Undervisande och forskande personal fördelade efter nationellt forskningsämne, utbildningsnivå, kön och tjänstekategori 2008

9. Number of teaching and research staff by national subject research area, education level, sex and type of employment 2008

Nationellt forskningsämnesområde Utbildningsnivå	Kön	Tjänstekategori							Totalt
		PROF	FoAss	LEKT	ADJ	GTL	AFU	TA	
Totalt	Kvinnor	870	533	2 928	3 893	331	2 417	793	11 765
	Män	3 783	662	4 254	2 994	320	2 987	1 010	16 010
	Totalt	4 653	1 195	7 182	6 887	651	5 404	1 803	27 775
Forskarutbildning, doktorsexamen	Kvinnor	697	485	2 522	219	75	1 371	135	5 504
	Män	3 220	559	3 560	157	92	1 852	224	9 664
	Totalt	3 917	1 044	6 082	376	167	3 223	359	15 168
Forskarutbildning, licexamen	Kvinnor	6	1	36	203	4	38	21	309
	Män	24	1	98	265	6	65	53	512
	Totalt	30	2	134	468	10	103	74	821
Forskarutbildning, övrig	Kvinnor	44	22	81	9	7	153	10	326
	Män	200	49	163	13	5	272	18	720
	Totalt	244	71	244	22	12	425	28	1 046
Eftergymnasial utb, 3 år eller längre	Kvinnor	50	10	204	3 151	186	669	435	4 705
	Män	133	21	346	2 245	138	512	492	3 887
	Totalt	183	31	550	5 396	324	1 181	927	8 592
Eftergymnasial utb, kortare än 3 år	Kvinnor	4	-	27	271	36	82	142	562
	Män	19	3	24	210	25	86	104	471
	Totalt	23	3	51	481	61	168	246	1 033
Gymnasial utb, längre än 2 år	Kvinnor	8	1	8	19	4	8	18	66
	Män	8	2	10	53	12	15	51	151
	Totalt	16	3	18	72	16	23	69	217
Gymnasial utb, högst 2-årig	Kvinnor	-	-	4	7	1	8	8	28
	Män	8	-	8	22	7	5	25	75
	Totalt	8	-	12	29	8	13	33	103
Förgymnasial utb, 9 år (motsv)	Kvinnor	1	1	1	1	-	3	8	15
	Män	7	-	2	6	4	2	11	32
	Totalt	8	1	3	7	4	5	19	47
Uppgift saknas	Kvinnor	60	13	45	13	18	85	16	250
	Män	164	27	43	23	31	178	32	498
	Totalt	224	40	88	36	49	263	48	748
Humaniora och religionsvetenskap	Kvinnor	178	56	630	675	94	193	32	1 858
	Män	427	58	690	560	94	182	40	2 051
	Totalt	605	114	1 320	1 235	188	375	72	3 909
Forskarutbildning, doktorsexamen	Kvinnor	110	53	487	13	8	128	10	809
	Män	299	52	523	12	16	124	9	1 035
	Totalt	409	105	1 010	25	24	252	19	1 844
Forskarutbildning, licexamen	Kvinnor	2	-	5	14	1	1	-	23
	Män	1	-	5	11	-	4	2	23
	Totalt	3	-	10	25	1	5	2	46
Forskarutbildning, övrig	Kvinnor	5	2	13	6	2	2	-	30
	Män	19	1	13	4	1	3	1	42
	Totalt	24	3	26	10	3	5	1	72
Eftergymnasial utb, 3 år eller längre	Kvinnor	35	1	88	563	58	47	17	809
	Män	58	1	117	425	44	32	17	694
	Totalt	93	2	205	988	102	79	34	1 503
Eftergymnasial utb, kortare än 3 år	Kvinnor	4	-	16	53	14	7	3	97
	Män	11	1	12	59	9	7	4	103
	Totalt	15	1	28	112	23	14	7	200
Gymnasial utb, längre än 2 år	Kvinnor	6	-	5	11	3	1	1	27
	Män	4	1	6	18	8	5	5	47
	Totalt	10	1	11	29	11	6	6	74

9. (forts.)

Nationellt forskningsämnesområde Utbildningsnivå	Kön	Tjänstekategori							Totalt
		PROF	FoAss	LEKT	ADJ	GTL	AFU	TA	
Gymnasial utb, högst 2-årig	Kvinnor	-	-	4	7	1	-	-	12
	Män	6	-	6	13	5	2	1	33
	Totalt	6	-	10	20	6	2	1	45
Förgymnasial utb, 9 år (motsv)	Kvinnor	-	-	-	-	-	-	-	-
	Män	5	-	1	4	3	-	-	13
	Totalt	5	-	1	4	3	-	-	13
Uppgift saknas	Kvinnor	16	-	12	8	7	7	1	51
	Män	24	2	7	14	8	5	1	61
	Totalt	40	2	19	22	15	12	2	112
Rättsvetenskap/juridik	Kvinnor	22	1	54	64	17	37	1	196
	Män	64	-	84	62	18	30	7	265
	Totalt	86	1	138	126	35	67	8	461
Forskarutbildning, doktorsexamen	Kvinnor	22	1	45	3	4	5	-	80
	Män	61	-	61	4	5	7	-	138
	Totalt	83	1	106	7	9	12	-	218
Forskarutbildning, licexamen	Kvinnor	-	-	-	3	-	-	-	3
	Män	-	-	2	2	-	-	2	6
	Totalt	-	-	2	5	-	-	2	9
Forskarutbildning, övrig	Kvinnor	-	-	1	1	-	-	-	2
	Män	-	-	-	-	-	-	-	-
	Totalt	-	-	1	1	-	-	-	2
Eftergymnasial utb, 3 år eller längre	Kvinnor	-	-	7	57	13	24	1	102
	Män	-	-	21	55	13	16	4	109
	Totalt	-	-	28	112	26	40	5	211
Eftergymnasial utb, kortare än 3 år	Kvinnor	-	-	-	-	-	8	-	8
	Män	-	-	-	1	-	7	-	8
	Totalt	-	-	-	1	-	15	-	16
Gymnasial utb, längre än 2 år	Kvinnor	-	-	-	-	-	-	-	-
	Män	-	-	-	-	-	-	-	-
	Totalt	-	-	-	-	-	-	-	-
Gymnasial utb, högst 2-årig	Kvinnor	-	-	-	-	-	-	-	-
	Män	-	-	-	-	-	-	1	1
	Totalt	-	-	-	-	-	-	1	1
Förgymnasial utb, 9 år (motsv)	Kvinnor	-	-	-	-	-	-	-	-
	Män	-	-	-	-	-	-	-	-
	Totalt	-	-	-	-	-	-	-	-
Uppgift saknas	Kvinnor	-	-	1	-	-	-	-	1
	Män	3	-	-	-	-	-	-	3
	Totalt	3	-	1	-	-	-	-	4
Samhällsvetenskap	Kvinnor	161	74	998	1 236	72	371	104	3 016
	Män	599	74	1 308	1 010	58	374	158	3 581
	Totalt	760	148	2 306	2 246	130	745	262	6 597
Forskarutbildning, doktorsexamen	Kvinnor	131	68	887	59	13	180	11	1 349
	Män	524	70	1 135	44	20	217	20	2 030
	Totalt	655	138	2 022	103	33	397	31	3 379
Forskarutbildning, licexamen	Kvinnor	1	-	19	78	-	6	3	107
	Män	4	1	40	77	1	12	4	139
	Totalt	5	1	59	155	1	18	7	246
Forskarutbildning, övrig	Kvinnor	9	2	17	-	4	7	1	40
	Män	21	2	27	2	-	6	-	58
	Totalt	30	4	44	2	4	13	1	98
Eftergymnasial utb, 3 år eller längre	Kvinnor	4	2	57	983	39	150	76	1 311
	Män	11	-	89	802	26	105	115	1 148
	Totalt	15	2	146	1 785	65	255	191	2 459
Eftergymnasial utb, kortare än 3 år	Kvinnor	-	-	4	107	11	18	11	151
	Män	2	-	4	71	5	17	13	112
	Totalt	2	-	8	178	16	35	24	263

9. (forts.)

Nationellt forskningsämnesområde Utbildningsnivå	Kön	Tjänstekategori							Totalt
		PROF	FoAss	LEKT	ADJ	GTL	AFU	TA	
Gymnasial utb, längre än 2 år	Kvinnor	2	1	2	5	1	-	1	12
	Män	-	-	-	6	1	-	4	11
	Totalt	2	1	2	11	2	-	5	23
Gymnasial utb, högst 2-årig	Kvinnor	-	-	-	-	-	1	1	2
	Män	2	-	1	3	1	-	1	8
	Totalt	2	-	1	3	1	1	2	10
Förgymnasial utb, 9 år (motsv)	Kvinnor	-	-	-	1	-	1	-	2
	Män	-	-	-	-	-	-	-	0
	Totalt	-	-	-	1	-	1	-	2
Uppgift saknas	Kvinnor	14	1	12	3	4	8	-	42
	Män	35	1	12	5	4	17	1	75
	Totalt	49	2	24	8	8	25	1	117
Matematik	Kvinnor	10	5	67	80	4	13	3	182
	Män	138	22	237	115	1	39	10	562
	Totalt	148	27	304	195	5	52	13	744
Forskarutbildning, doktorsexamen	Kvinnor	3	4	44	4	2	5	-	62
	Män	101	21	198	2	-	9	2	333
	Totalt	104	25	242	6	2	14	2	395
Forskarutbildning, licexamen	Kvinnor	1	-	1	7	-	-	-	9
	Män	2	-	10	27	1	1	1	42
	Totalt	3	-	11	34	1	1	1	51
Forskarutbildning, övrig	Kvinnor	3	1	11	-	-	1	-	16
	Män	18	-	15	-	-	1	-	34
	Totalt	21	1	26	-	-	2	-	50
Eftergymnasial utb, 3 år eller längre	Kvinnor	1	-	8	67	1	3	3	83
	Män	4	1	6	84	-	17	5	117
	Totalt	5	1	14	151	1	20	8	200
Eftergymnasial utb, kortare än 3 år	Kvinnor	-	-	1	1	1	4	-	7
	Män	1	-	1	2	-	7	-	11
	Totalt	1	-	2	3	1	11	-	18
Gymnasial utb, längre än 2 år	Kvinnor	-	-	-	-	-	-	-	-
	Män	1	-	2	-	-	-	-	3
	Totalt	1	-	2	-	-	-	-	3
Gymnasial utb, högst 2-årig	Kvinnor	-	-	-	-	-	-	-	-
	Män	-	-	-	-	-	-	-	-
	Totalt	-	-	-	-	-	-	-	-
Förgymnasial utb, 9 år (motsv)	Kvinnor	-	-	1	-	-	-	-	1
	Män	-	-	1	-	-	-	-	1
	Totalt	-	-	2	-	-	-	-	2
Uppgift saknas	Kvinnor	2	-	1	1	-	-	-	4
	Män	11	-	4	-	-	4	2	21
	Totalt	13	-	5	1	-	4	2	25
Naturvetenskap	Kvinnor	108	93	181	90	7	319	202	1 000
	Män	670	169	482	112	24	591	271	2 319
	Totalt	778	262	663	202	31	910	473	3 319
Forskarutbildning, doktorsexamen	Kvinnor	95	84	147	10	3	189	26	554
	Män	564	125	417	16	9	381	75	1 587
	Totalt	659	209	564	26	12	570	101	2 141
Forskarutbildning, licexamen	Kvinnor	-	-	2	5	-	7	8	22
	Män	1	-	6	12	-	12	15	46
	Totalt	1	-	8	17	-	19	23	68
Forskarutbildning, övrig	Kvinnor	7	5	21	-	-	42	4	79
	Män	65	20	40	-	3	87	8	223
	Totalt	72	25	61	-	3	129	12	302
Eftergymnasial utb, 3 år eller längre	Kvinnor	-	-	2	72	1	58	99	232
	Män	14	12	12	82	7	51	87	265
	Totalt	14	12	14	154	8	109	186	497

9. (forts.)

Nationellt forskningsämnesområde Utbildningsnivå	Kön	Tjänstekategori							Totalt
		PROF	FoAss	LEKT	ADJ	GTL	AFU	TA	
Eftergymnasial utb, kortare än 3 år	Kvinnor	-	-	2	3	1	6	41	53
	Män	2	1	3	-	1	10	27	44
	Totalt	2	1	5	3	2	16	68	97
Gymnasial utb, längre än 2 år	Kvinnor	-	-	-	-	-	-	7	7
	Män	-	-	1	1	-	-	29	31
	Totalt	-	-	1	1	-	-	36	38
Gymnasial utb, högst 2-årig	Kvinnor	-	-	-	-	-	1	6	7
	Män	-	-	-	-	-	-	14	14
	Totalt	-	-	-	-	-	1	20	21
Förgymnasial utb, 9 år (motsv)	Kvinnor	-	-	-	-	-	1	6	7
	Män	-	-	-	-	-	-	9	9
	Totalt	-	-	-	-	-	1	15	16
Uppgift saknas	Kvinnor	6	4	7	-	2	15	5	39
	Män	24	11	3	1	4	50	7	100
	Totalt	30	15	10	1	6	65	12	139
Teknikvetenskap	Kvinnor	95	88	234	246	50	156	128	997
	Män	859	205	978	796	82	528	376	3 824
	Totalt	954	293	1 212	1 042	132	684	504	4 821
Forskarutbildning, doktorsexamen	Kvinnor	72	80	202	21	9	102	19	505
	Män	714	175	799	44	19	323	75	2 149
	Totalt	786	255	1 001	65	28	425	94	2 654
Forskarutbildning, licexamen	Kvinnor	1	1	4	41	3	6	4	60
	Män	13	-	29	125	3	25	28	223
	Totalt	14	1	33	166	6	31	32	283
Forskarutbildning, övrig	Kvinnor	8	2	10	-	-	14	2	36
	Män	50	18	52	3	1	49	7	180
	Totalt	58	20	62	3	1	63	9	216
Eftergymnasial utb, 3 år eller längre	Kvinnor	5	1	12	161	33	25	86	323
	Män	32	4	81	550	38	77	190	972
	Totalt	37	5	93	711	71	102	276	1 295
Eftergymnasial utb, kortare än 3 år	Kvinnor	-	-	1	21	3	3	10	38
	Män	3	1	2	42	10	20	40	118
	Totalt	3	1	3	63	13	23	50	156
Gymnasial utb, längre än 2 år	Kvinnor	-	-	-	2	-	-	2	4
	Män	2	1	1	22	3	3	10	42
	Totalt	2	1	1	24	3	3	12	46
Gymnasial utb, högst 2-årig	Kvinnor	-	-	-	-	-	1	-	1
	Män	-	-	1	5	-	-	6	12
	Totalt	-	-	1	5	-	1	6	13
Förgymnasial utb, 9 år (motsv)	Kvinnor	-	-	-	-	-	-	-	-
	Män	1	-	-	2	-	1	2	6
	Totalt	1	-	-	2	-	1	2	6
Uppgift saknas	Kvinnor	9	4	5	-	2	5	5	30
	Män	44	6	13	3	8	30	18	122
	Totalt	53	10	18	3	10	35	23	152
Skogs- och jordbruksvetenskap samt landskapsplanering	Kvinnor	26	32	26	43	-	223	33	383
	Män	130	26	40	41	-	328	43	608
	Totalt	156	58	66	84	-	551	76	991
Forskarutbildning, doktorsexamen	Kvinnor	25	30	23	6	-	120	9	213
	Män	111	24	33	8	-	223	7	406
	Totalt	136	54	56	14	-	343	16	619
Forskarutbildning, licexamen	Kvinnor	-	-	-	-	-	5	3	8
	Män	2	-	1	4	-	8	-	15
	Totalt	2	-	1	4	-	13	3	23
Forskarutbildning, övrig	Kvinnor	-	-	-	-	-	13	1	14
	Män	7	2	-	-	-	22	-	31
	Totalt	7	2	-	-	-	35	1	45

9. (forts.)

Nationellt forskningsämnesområde Utbildningsnivå	Kön	Tjänstekategori							Totalt
		PROF	FoAss	LEKT	ADJ	GTL	AFU	TA	
Eftergymnasial utb, 3 år eller längre	Kvinnor	1	-	3	32	-	72	17	125
	Män	4	-	6	25	-	62	27	124
	Totalt	5	-	9	57	-	134	44	249
Eftergymnasial utb, kortare än 3 år	Kvinnor	-	-	-	5	-	2	3	10
	Män	-	-	-	4	-	3	7	14
	Totalt	-	-	-	9	-	5	10	24
Gymnasial utb, längre än 2 år	Kvinnor	-	-	-	-	-	1	-	1
	Män	-	-	-	-	-	2	1	3
	Totalt	-	-	-	-	-	3	1	4
Gymnasial utb, högst 2-årig	Kvinnor	-	-	-	-	-	1	-	1
	Män	-	-	-	-	-	1	1	2
	Totalt	-	-	-	-	-	2	1	3
Förgymnasial utb, 9 år (motsv)	Kvinnor	-	-	-	-	-	-	-	-
	Män	-	-	-	-	-	-	-	-
	Totalt	-	-	-	-	-	-	-	-
Uppgift saknas	Kvinnor	-	2	-	-	-	9	-	11
	Män	6	-	-	-	-	7	-	13
	Totalt	6	2	-	-	-	16	-	24
Medicin	Kvinnor	162	135	176	180	30	858	214	1 755
	Män	727	80	225	40	24	788	79	1 963
	Totalt	889	215	401	220	54	1 646	293	3 718
Forskarutbildning, doktorsexamen	Kvinnor	141	117	167	26	15	546	50	1 062
	Män	693	65	206	12	16	505	30	1 527
	Totalt	834	182	373	38	31	1 051	80	2 589
Forskarutbildning, licexamen	Kvinnor	1	-	-	7	-	10	3	21
	Män	-	-	1	1	-	2	1	5
	Totalt	1	-	1	8	-	12	4	26
Forskarutbildning, övrig	Kvinnor	9	10	4	1	-	68	2	94
	Män	18	5	13	-	-	101	2	139
	Totalt	27	15	17	1	-	169	4	233
Eftergymnasial utb, 3 år eller längre	Kvinnor	4	5	4	132	14	180	80	419
	Män	7	3	3	25	3	108	32	181
	Totalt	11	8	7	157	17	288	112	600
Eftergymnasial utb, kortare än 3 år	Kvinnor	-	-	-	13	-	16	66	95
	Män	-	-	-	2	-	7	9	18
	Totalt	-	-	-	15	-	23	75	113
Gymnasial utb, längre än 2 år	Kvinnor	-	-	-	1	-	3	6	10
	Män	1	-	-	-	-	3	2	6
	Totalt	1	-	-	1	-	6	8	16
Gymnasial utb, högst 2-årig	Kvinnor	-	-	-	-	-	3	1	4
	Män	-	-	-	-	-	-	-	-
	Totalt	-	-	-	-	-	3	1	4
Förgymnasial utb, 9 år (motsv)	Kvinnor	-	1	-	-	-	-	2	3
	Män	-	-	-	-	-	1	-	1
	Totalt	-	1	-	-	-	1	2	4
Uppgift saknas	Kvinnor	7	2	1	-	1	32	4	47
	Män	8	7	2	-	5	61	3	86
	Totalt	15	9	3	-	6	93	7	133
Odontologi	Kvinnor	14	4	46	69	9	41	14	197
	Män	43	1	28	36	8	23	7	146
	Totalt	57	5	74	105	17	64	21	343
Forskarutbildning, doktorsexamen	Kvinnor	13	4	46	4	3	10	2	82
	Män	42	1	28	3	3	5	3	85
	Totalt	55	5	74	7	6	15	5	167
Forskarutbildning, licexamen	Kvinnor	-	-	-	1	-	1	-	2
	Män	-	-	-	3	1	-	-	4
	Totalt	-	-	-	4	1	1	-	6

9. (forts.)

Nationellt forskningsämnesområde Utbildningsnivå	Kön	Tjänstekategori						Totalt	
		PROF	FoAss	LEKT	ADJ	GTL	AFU		TA
Forskarutbildning, övrig	Kvinnor	1	-	-	-	-	2	-	3
	Män	-	-	-	-	-	-	-	-
	Totalt	1	-	-	-	-	2	-	3
Eftergymnasial utb, 3 år eller längre	Kvinnor	-	-	-	52	4	25	9	90
	Män	1	-	-	27	3	16	4	51
	Totalt	1	-	-	79	7	41	13	141
Eftergymnasial utb, kortare än 3 år	Kvinnor	-	-	-	12	2	1	3	18
	Män	-	-	-	2	-	-	-	2
	Totalt	-	-	-	14	2	1	3	20
Gymnasial utb, längre än 2 år	Kvinnor	-	-	-	-	-	-	-	-
	Män	-	-	-	1	-	1	-	2
	Totalt	-	-	-	1	-	1	-	2
Gymnasial utb, högst 2-årig	Kvinnor	-	-	-	-	-	-	-	-
	Män	-	-	-	-	-	-	-	-
	Totalt	-	-	-	-	-	-	-	-
Förgymnasial utb, 9 år (motsv)	Kvinnor	-	-	-	-	-	-	-	-
	Män	-	-	-	-	-	-	-	-
	Totalt	-	-	-	-	-	-	-	-
Uppgift saknas	Kvinnor	-	-	-	-	-	2	-	2
	Män	-	-	-	-	1	1	-	2
	Totalt	-	-	-	-	1	3	-	4
Farmaci	Kvinnor	4	1	6	7	1	9	2	30
	Män	21	2	10	1	1	9	3	47
	Totalt	25	3	16	8	2	18	5	77
Forskarutbildning, doktorsexamen	Kvinnor	4	1	6	-	1	6	1	19
	Män	20	2	9	-	-	4	1	36
	Totalt	24	3	15	-	1	10	2	55
Forskarutbildning, licexamen	Kvinnor	-	-	-	-	-	1	-	1
	Män	-	-	-	-	-	-	-	0
	Totalt	-	-	-	-	-	1	-	1
Forskarutbildning, övrig	Kvinnor	-	-	-	-	-	-	-	-
	Män	-	-	1	-	-	-	-	1
	Totalt	-	-	1	-	-	-	-	1
Eftergymnasial utb, 3 år eller längre	Kvinnor	-	-	-	6	-	2	-	8
	Män	-	-	-	1	-	4	2	7
	Totalt	-	-	-	7	-	6	2	15
Eftergymnasial utb, kortare än 3 år	Kvinnor	-	-	-	1	-	-	1	2
	Män	-	-	-	-	-	-	-	-
	Totalt	-	-	-	1	-	-	1	2
Gymnasial utb, längre än 2 år	Kvinnor	-	-	-	-	-	-	-	-
	Män	-	-	-	-	-	-	-	-
	Totalt	-	-	-	-	-	-	-	-
Gymnasial utb, högst 2-årig	Kvinnor	-	-	-	-	-	-	-	-
	Män	-	-	-	-	-	1	-	1
	Totalt	-	-	-	-	-	1	-	1
Förgymnasial utb, 9 år (motsv)	Kvinnor	-	-	-	-	-	-	-	-
	Män	-	-	-	-	1	-	-	1
	Totalt	-	-	-	-	1	-	-	1
Uppgift saknas	Kvinnor	-	-	-	-	-	-	-	-
	Män	1	-	-	-	-	-	-	1
	Totalt	1	-	-	-	-	-	-	1
Veterinärmedicin	Kvinnor	10	8	12	80	2	37	3	152
	Män	28	2	8	10	-	19	2	69
	Totalt	38	10	20	90	2	56	5	221
Forskarutbildning, doktorsexamen	Kvinnor	9	8	12	28	-	18	2	77
	Män	26	2	7	3	-	14	-	52
	Totalt	35	10	19	31	-	32	2	129

9. (forts.)

Nationellt forskningsämnesområde Utbildningsnivå	Kön	Tjänstekategori						Totalt	
		PROF	FoAss	LEKT	ADJ	GTL	AFU		TA
Forskarutbildning, licexamen	Kvinnor	-	-	-	1	-	-	-	1
	Män	-	-	-	-	-	-	-	-
	Totalt	-	-	-	1	-	-	-	1
Forskarutbildning, övrig	Kvinnor	-	-	-	-	-	2	-	2
	Män	2	-	1	2	-	1	-	6
	Totalt	2	-	1	2	-	3	-	8
Eftergymnasial utb, 3 år eller längre	Kvinnor	-	-	-	50	1	15	1	67
	Män	-	-	-	5	-	4	-	9
	Totalt	-	-	-	55	1	19	1	76
Eftergymnasial utb, kortare än 3 år	Kvinnor	-	-	-	1	1	-	-	2
	Män	-	-	-	-	-	-	1	1
	Totalt	-	-	-	1	1	-	1	3
Gymnasial utb, längre än 2 år	Kvinnor	-	-	-	-	-	-	-	-
	Män	-	-	-	-	-	-	-	-
	Totalt	-	-	-	-	-	-	-	-
Gymnasial utb, högst 2-årig	Kvinnor	-	-	-	-	-	-	-	-
	Män	-	-	-	-	-	-	1	1
	Totalt	-	-	-	-	-	-	1	1
Förgymnasial utb, 9 år (motsv)	Kvinnor	1	-	-	-	-	-	-	1
	Män	-	-	-	-	-	-	-	-
	Totalt	1	-	-	-	-	-	-	1
Uppgift saknas	Kvinnor	-	-	-	-	-	2	-	2
	Män	-	-	-	-	-	-	-	0
	Totalt	-	-	-	-	-	2	-	2
Övriga forskningsområden	Kvinnor	78	36	486	1 106	41	121	57	1 925
	Män	74	21	155	204	9	54	14	531
	Totalt	152	57	641	1 310	50	175	71	2 456
Forskarutbildning, doktorsexamen	Kvinnor	70	35	448	45	17	61	5	681
	Män	62	20	141	9	4	37	2	275
	Totalt	132	55	589	54	21	98	7	956
Forskarutbildning, licexamen	Kvinnor	-	-	4	46	-	-	-	50
	Män	1	-	3	3	-	1	-	8
	Totalt	1	-	7	49	-	1	-	58
Forskarutbildning, övrig	Kvinnor	2	-	4	1	1	2	-	10
	Män	-	1	1	2	-	2	-	6
	Totalt	2	1	5	3	1	4	-	16
Eftergymnasial utb, 3 år eller längre	Kvinnor	-	1	22	962	19	44	46	1 094
	Män	2	-	7	159	4	9	9	190
	Totalt	2	1	29	1 121	23	53	55	1 284
Eftergymnasial utb, kortare än 3 år	Kvinnor	-	-	1	51	2	8	4	66
	Män	-	-	1	26	-	3	3	33
	Totalt	-	-	2	77	2	11	7	99
Gymnasial utb, längre än 2 år	Kvinnor	-	-	1	-	-	-	1	2
	Män	-	-	-	4	-	-	-	4
	Totalt	-	-	1	4	-	-	1	6
Gymnasial utb, högst 2-årig	Kvinnor	-	-	-	-	-	1	-	1
	Män	-	-	-	1	1	-	-	2
	Totalt	-	-	-	1	1	1	-	3
Förgymnasial utb, 9 år (motsv)	Kvinnor	-	-	-	-	-	-	-	-
	Män	1	-	-	-	-	-	-	1
	Totalt	1	-	-	-	-	-	-	1
Uppgift saknas	Kvinnor	6	-	6	1	2	5	1	21
	Män	8	-	2	-	-	2	-	12
	Totalt	14	-	8	1	2	7	1	33

9. (forts.)

Nationellt forskningsämnesområde Utbildningsnivå	Kön	Tjänstekategori							Totalt
		PROF	FoAss	LEKT	ADJ	GTL	AFU	TA	
Ingen ämneskod	Kvinnor	2	-	12	17	4	39	-	74
	Män	3	2	9	7	1	22	-	44
	Totalt	5	2	21	24	5	61	-	118
Forskarutbildning, doktorsexamen	Kvinnor	2	-	8	-	-	1	-	11
	Män	3	2	3	-	-	3	-	11
	Totalt	5	2	11	-	-	4	-	22
Forskarutbildning, licexamen	Kvinnor	-	-	1	-	-	1	-	2
	Män	-	-	1	-	-	-	-	1
	Totalt	-	-	2	-	-	1	-	3
Forskarutbildning, övrig	Kvinnor	-	-	-	-	-	-	-	-
	Män	-	-	-	-	-	-	-	-
	Totalt	-	-	-	-	-	-	-	-
Eftergymnasial utb, 3 år eller längre	Kvinnor	-	-	1	14	3	24	-	42
	Män	-	-	4	5	-	11	-	20
	Totalt	-	-	5	19	3	35	-	62
Eftergymnasial utb, kortare än 3 år	Kvinnor	-	-	2	3	1	9	-	15
	Män	-	-	1	1	-	5	-	7
	Totalt	-	-	3	4	1	14	-	22
Gymnasial utb, längre än 2 år	Kvinnor	-	-	-	-	-	3	-	3
	Män	-	-	-	1	-	1	-	2
	Totalt	-	-	-	1	-	4	-	5
Gymnasial utb, högst 2-årig	Kvinnor	-	-	-	-	-	-	-	-
	Män	-	-	-	-	-	1	-	1
	Totalt	-	-	-	-	-	1	-	1
Förgymnasial utb, 9 år (motsv)	Kvinnor	-	-	-	-	-	1	-	1
	Män	-	-	-	-	-	-	-	-
	Totalt	-	-	-	-	-	1	-	1
Uppgift saknas	Kvinnor	-	-	-	-	-	-	-	-
	Män	-	-	-	-	1	1	-	2
	Totalt	-	-	-	-	1	1	-	2

Förklaring till tjänstekategorierna:

PROF = Professor, **FoAss** = Forskarassistent, **LEKT** = Lektor, **ADJ** = Adjunkt, **GTL** = Gäst- och timlärare, **AFU** = Annan forskande och undervisande personal och **TA** = Teknisk och administrativ personal som arbetar med undervisning och forskning

10. Undervisande och forskande personal omräknade till helårspersoner fördelade efter nationellet forskningsområde, anställningsform, kön och tjänstekategori 2008

10. Number of teaching and research staff (FTE) by national research subject area, terms of employment, sex and type of employment 2008

Nationellt forskningsämne Anställningsform	Kön	Tjänstekategori							Totalt
		PROF	FoAss	LEKT	ADJ	GTL	AFU	TA	
Totalt	Kvinnor	794	494	2 592	3 265	176	2 008	657	9 986
	Män	3 407	630	3 847	2 571	175	2 489	891	14 011
	Totalt	4 201	1 124	6 439	5 836	352	4 497	1 549	23 997
Tillsvidareanställning	Kvinnor	733	4	2 163	2 543	2	412	287	6 144
	Män	3 249	4	3 365	2 092	3	622	461	9 795
	Totalt	3 981	8	5 528	4 635	5	1 034	748	15 940
Tidsbegränsad anställning	Kvinnor	61	490	428	722	175	1 596	370	3 842
	Män	159	626	482	479	172	1 867	431	4 216
	Totalt	220	1 115	911	1 201	347	3 463	800	8 057
Humaniora och religionsvetenskap	Kvinnor	148	54	530	508	42	145	21	1 448
	Män	373	56	605	424	38	139	26	1 660
	Totalt	521	110	1 134	931	80	284	48	3 108
Tillsvidareanställning	Kvinnor	124	0	411	347	1	15	7	905
	Män	333	0	475	293	0	15	16	1 133
	Totalt	457	0	887	640	1	30	22	2 037
Tidsbegränsad anställning	Kvinnor	24	54	119	161	41	130	15	543
	Män	39	56	129	130	38	124	11	528
	Totalt	64	110	248	291	79	254	25	1 071
Rättsvetenskap/juridik	Kvinnor	20	1	50	57	14	17	0	159
	Män	56	0	77	57	13	17	7	227
	Totalt	76	1	127	114	27	33	7	386
Tillsvidareanställning	Kvinnor	20	0	49	45	0	0	0	114
	Män	53	0	69	48	0	0	2	172
	Totalt	73	0	119	93	0	0	2	286
Tidsbegränsad anställning	Kvinnor	0	1	1	12	14	17	0	45
	Män	3	0	8	9	13	17	5	55
	Totalt	3	1	9	21	27	33	5	100
Samhällsvetenskap	Kvinnor	143	70	885	1 052	39	294	84	2 567
	Män	536	70	1 169	877	35	300	143	3 130
	Totalt	679	140	2 054	1 929	74	593	226	5 696
Tillsvidareanställning	Kvinnor	133	1	728	806	0	54	17	1 740
	Män	501	1	993	695	1	69	70	2 331
	Totalt	634	2	1 722	1 501	2	123	87	4 070
Tidsbegränsad anställning	Kvinnor	10	68	157	246	39	240	67	827
	Män	36	69	175	182	33	230	73	799
	Totalt	46	138	332	428	72	470	140	1 626
Matematik	Kvinnor	9	5	62	68	2	8	2	156
	Män	129	22	219	99	2	26	7	504
	Totalt	137	27	281	167	4	34	10	660
Tillsvidareanställning	Kvinnor	9	0	56	55	0	0	2	122
	Män	126	1	200	88	0	4	5	424
	Totalt	135	1	257	143	0	4	7	546
Tidsbegränsad anställning	Kvinnor	0	5	6	13	2	8	1	34
	Män	3	21	19	11	2	22	2	80
	Totalt	3	26	25	24	4	30	3	114

10. (forts.)

Nationellt forskningsämne Anställningsform	Kön	Tjänstekategori							Totalt
		PROF	FoAss	LEKT	ADJ	GTL	AFU	TA	
Naturvetenskap	Kvinnor	105	89	169	80	3	284	176	905
	Män	624	166	450	101	15	526	246	2 129
	Totalt	729	255	618	181	18	810	423	3 034
Tillsvidareanställning	Kvinnor	102	0	143	65	0	50	98	457
	Män	604	0	415	90	0	111	148	1 368
	Totalt	706	0	558	154	0	161	247	1 826
Tidsbegränsad anställning	Kvinnor	3	89	26	15	3	234	78	448
	Män	20	166	35	11	15	415	98	760
	Totalt	23	255	61	27	18	649	176	1 208
Teknikvetenskap	Kvinnor	83	80	213	219	28	131	112	867
	Män	725	189	898	726	51	408	334	3 331
	Totalt	808	269	1 112	945	80	540	445	4 198
Tillsvidareanställning	Kvinnor	69	3	185	182	0	28	22	489
	Män	682	1	836	648	2	105	144	2 418
	Totalt	751	4	1 021	830	2	133	167	2 907
Tidsbegränsad anställning	Kvinnor	14	77	28	37	28	104	89	378
	Män	43	188	62	78	49	303	189	913
	Totalt	57	265	91	115	78	407	279	1 291
Skogs- och jordbruksvetenskap samt landskapsplanering	Kvinnor	24	31	25	37	0	195	29	343
	Män	117	25	35	38	0	298	39	552
	Totalt	141	56	61	75	1	493	69	895
Tillsvidareanställning	Kvinnor	24	0	25	25	0	102	20	195
	Män	116	0	35	33	0	181	34	399
	Totalt	140	0	60	58	0	283	53	595
Tidsbegränsad anställning	Kvinnor	1	31	0	12	0	94	10	147
	Män	1	25	0	5	0	117	6	153
	Totalt	1	56	0	17	1	210	15	301
Medicin	Kvinnor	158	121	157	145	19	743	185	1 528
	Män	691	74	204	29	14	680	69	1 762
	Totalt	849	195	361	174	33	1 423	255	3 290
Tillsvidareanställning	Kvinnor	155	0	140	109	0	135	110	649
	Män	686	1	183	20	0	117	33	1 040
	Totalt	840	1	323	130	0	252	143	1 688
Tidsbegränsad anställning	Kvinnor	4	121	17	35	19	608	76	879
	Män	5	73	22	9	14	563	36	722
	Totalt	9	194	39	44	33	1 171	112	1 601
Odontologi	Kvinnor	14	3	44	55	3	28	14	160
	Män	40	2	25	27	3	14	6	118
	Totalt	54	4	70	82	6	42	20	279
Tillsvidareanställning	Kvinnor	14	0	40	46	0	3	4	106
	Män	40	0	24	23	0	2	1	90
	Totalt	54	0	64	68	0	5	5	196
Tidsbegränsad anställning	Kvinnor	0	3	5	10	3	25	10	54
	Män	0	2	2	5	3	12	5	29
	Totalt	0	4	6	14	6	37	15	83
Farmaci	Kvinnor	4	1	6	6	1	8	2	27
	Män	20	2	10	1	0	8	2	43
	Totalt	24	3	16	6	1	17	4	70
Tillsvidareanställning	Kvinnor	4	0	3	2	0	3	1	13
	Män	19	0	10	0	0	2	2	33
	Totalt	23	0	13	2	0	5	3	47
Tidsbegränsad anställning	Kvinnor	0	1	3	3	1	5	1	14
	Män	0	2	0	1	0	6	0	9
	Totalt	0	3	3	4	1	12	1	24

10. (forts.)

Nationellt forskningsämne Anställningsform	Kön	Tjänstekategori							Totalt
		PROF	FoAss	LEKT	ADJ	GTL	AFU	TA	
Veterinärmedicin	Kvinnor	10	7	10	71	1	32	3	134
	Män	28	2	7	9	0	17	2	64
	Totalt	38	9	17	80	1	49	5	198
Tillsvidareanställning	Kvinnor	10	0	10	56	0	6	1	84
	Män	28	0	6	7	0	5	2	48
	Totalt	38	0	16	63	0	12	3	132
Tidsbegränsad anställning	Kvinnor	0	7	0	15	1	25	2	50
	Män	0	2	1	2	0	12	0	17
	Totalt	0	9	1	17	1	37	2	67
Övriga forskningsområden	Kvinnor	75	33	428	953	20	99	29	1 636
	Män	66	20	139	177	3	44	9	457
	Totalt	141	53	567	1 129	23	143	37	2 094
Tillsvidareanställning	Kvinnor	70	0	363	794	0	7	6	1 241
	Män	59	0	113	143	0	5	4	324
	Totalt	129	0	476	938	0	13	10	1 565
Tidsbegränsad anställning	Kvinnor	5	33	65	159	20	92	22	396
	Män	7	20	26	33	3	38	5	133
	Totalt	12	53	91	192	23	130	27	529
Ingen ämneskod	Kvinnor	2	0	11	14	4	25	0	56
	Män	2	2	9	7	1	13	0	34
	Totalt	4	2	20	21	4	38	0	89
Tillsvidareanställning	Kvinnor	2	0	8	10	0	10	0	30
	Män	1	0	6	4	0	5	0	16
	Totalt	3	0	14	14	0	15	0	46
Tidsbegränsad anställning	Kvinnor	0	0	3	4	4	15	0	26
	Män	1	2	3	3	1	8	0	18
	Totalt	1	2	6	7	4	23	0	44

Förklaring till tjänstekategorierna:

PROF = Professor, **FoAss** = Forskarassistent, **LEKT** = Lektor, **ADJ** = Adjunkt, **GTL** = Gäst- och timlärare, **AFU** = Annan forskande och undervisande personal och **TA** = Teknisk och administrativ personal som arbetar med undervisning och forskning

11. Sveriges universitet och högskolor hösten 2008

11. Swedish universities and university colleges 2008

Universitet

Uppsala universitet
Lunds universitet
Göteborgs universitet
Stockholms universitet
Umeå universitet
Linköpings universitet
Karolinska institutet
Kungl. Tekniska högskolan
Chalmers tekniska högskola*
Luleå tekniska universitet
Handelshögskolan i Stockholm*
Sveriges lantbruksuniversitet
Karlstads universitet
Mittuniversitetet
Växjö universitet
Örebro universitet

Högskolor med vetenskapsområde

Blekinge tekniska högskola
Högskolan i Jönköping**
Högskolan i Kalmar
Malmö högskola
Mälardalens högskola

Övriga högskolor

Försvarshögskolan
Gymnastik- och idrottshögskolan
Högskolan i Borås
Högskolan Dalarna
Högskolan på Gotland
Högskolan i Gävle
Högskolan i Halmstad
Högskolan Kristianstad
Högskolan i Skövde
Högskolan Väst
Södertörns högskola

Konstnärliga högskolor

Danshögskolan
Dramatiska institutet
Konstfack
Kungl. Konsthögskolan
Kungl. Musikhögskolan i Stockholm
Operahögskolan i Stockholm
Teaterhögskolan i Stockholm
Beckmans Designhögskola*
Stockholms Musikpedagogiska Institut*

Övriga enskilda utbildningsanordnare

Center för Kognitiv Psykoterapi o Utb. i Göteborg¹
Ericastiftelsen
Ersta Sköndal högskola
Gammelkroppa skogsskola
Göteborgs Psykoterapi Institut¹
Johannelunds teologiska högskola
Linnéstadens Psykoterapi Institut¹
Otterhällans institut¹
Psykoterapisällskapet i Stockholm AB¹
Röda korsets högskola
Sophiahemmet Högskola
Stockholms akademi för psykoterapiutbildning¹
Svenska institutet för kognitiv psykoterapi¹
Svenska psykoanalytiska institutet¹
Svenska psykoanalytiska sällskapet¹
Teologiska Högskolan, Stockholm
Örebro Teologiska Högskola

* Enskild utbildningsanordnare

** Enskild utbildningsanordnare med rätt att bedriva viss forskarutbildning

1) Under de senaste åren har ett antal utbildningsanordnare fått rätt att utfärda psykoterapeutexamen och har därigenom kommit att räknas som utbildningsanordnare av högskoleutbildning. För de i tablan uppräknade anordnarna finns uppgifter redovisade i detta statistiska meddelande

12. Förteckning över tjänstebenanämningar 2008

12. List of names of positions 2008

Tjbnkod	Tjänstebenanämning	Tjbnkod	Tjänstebenanämning
Professor		91900	VETENSKAPLIG LEDARE
15195	DEKANUS	96080	ÖVERLÄKARE
18777	EU-GÄSTPROFESSOR	Adjunkt	
29951	GÄSTLÄRARE/PROFESSOR	00140	ADJUNKT
29955	GÄSTPROFESSOR	00150	ADJUNKT, ADJUNGERAD
39691	KONSTNÄRLIG PROFESSOR	29930	GÄSTADJUNKT
63820	PROFESSOR	32780	HÖGSKOLEADJUNKT
63821	PROFESSOR/1:E SJUKHUSGENETIKER	32785	HÖGSKOLEADJUNKT, ADJUNGERAD
63825	PROFESSOR ADJUNGERAD	38550	KLINIKVETERINÄR
63826	PROFESSOR/ARBETSTERAPEUT	38627	KLINISK ADJUNKT, ADJUNGERAD
63827	PROFESSOR/BIOMEDICINSK ANALYTIKER	44570	LABORATORIEVETERINÄR
63840	PROFESSOR I	46890	LEKTOR UTLÄNDSK
63841	PROFESSOR II	50470	LÄRARE
63842	PROFESSOR III	51795	LÄR I RÖRELSE
63845	PROFESSOR/CHEFSEPIDEMIOLOG	64780	PSYKOLOG
63850	PROF/DISTRIKTLÄKARE	64800	PSYKOTERAPEUT
63862	PROFESSOR, FÖRSTE SJUKHUSKEMIST	69940	RÖRELSEPEDAGOG
63865	PROFESSOR, GÄST	82280	TEKNIKLEKTOR
63867	PROFESSOR/LOGOPED	88600	UNIVERSITETSADJUNKT/ ÖVERTANDLÄKARE
63871	PROFESSOR/TANDHYGIENIST		
63872	PROF/SJUKHUSFYSIKER	88601	UNIVERSITETSADJUNKT/ BITR ÖVERTANDLÄKARE
63873	PROFESSOR/SJUKGYMNAST		
63874	PROFESSOR/SPECIALISTLÄKARE	88610	UNIVERSITETSADJUNKT MED KLINISK ANKNYTNING
63875	PROFESSOR/ÖVERLÄKARE		
63880	PROFESSOR/ÖVERTANDL	88620	UNIVERSITETSADJUNKT
63885	PROFESSOR, BEFORDRAD UNIVERSITETSLEKTOR	88621	UNIVERSITETSADJUNKT, ADJUNGERAD
63886	PROFESSOR/ÖVERLÄKARE, BEFORDRAD U.LEKTOR/ÖVERLÄKARE	Gäst- och timlärare	
63887	PROFESSOR, BEFORDRAD	29950	GÄSTLÄRARE
63889	PROFESSOR/SJUKSKÖTERSKA	84070	TIMLÄRARE
63890	PROFESSOR EMERITUS	Annan forskande och undervisande personal	
Forskarassistent		00060	ACKOMPANJATÖR
23010	FORSKARASSISTENT	00920	AMANUENS
46250	LEKTOR, BITRÄDANDE	00926	AMANUENS GRUNDUTB
88713	UNIVERSITETSLEKTOR, BITRÄDANDE	03703	ASSISTENT KLINISK
Lektor		08140	BIOLOG
16820	DOCENT	16040	DISTANSUTBILDNINGSPEDAGOG
29945	GÄSTLEKTOR	16180	DISTRIKTSFÖRSÖKSLED
29947	GÄSTLEKTOR, KLINISK	16840	DOKTOR
32800	HÖGSKOLELEKTOR	17975	DYSLEXIPEDAGOG
38630	KLINISK LÄRARE	18362	EKOTOXIKOLOG FÖRSTE
46230	LEKTOR	18810	EU-POSTDOC
46240	LEKTOR, ADJUNGERAD	19700	FACKREDAKTÖR
46390	LEKTOR I KONSTHISTORIA	23040	FORSKAR-AT
63060	PREFEKT	23150	FORSKARE
63830	PROFESSOR BITR	23153	FORSKARE/DETERMATOLOG
75092	SPECIALISTLÄKARE	23155	FORSKARE POST-DOKTORAL
88699	UNIVERSITETSLEKTOR/ ÖVERLÄKARE/SPECIALISTLÄKARE	23160	FORSKARE FÖRSTE
88700	UNIVERSITETSLEKTOR	23170	FORSKARE BITR
88701	UNIVERSITETSLEKTOR, ADJUNGERAD	23205	FORSKARSTUDERANDE
88702	UNIV LEKT/ÖVERLÄKARE	23250	FORSKNINGSAMANUENS
88703	UNIV LEKT/BITR ÖVLÄK	23260	FORSKNINGSASSISTENT
88704	UNIV LEKT/DISTRIKTLÄKARE	23262	FORSKNINGSASS FÖRSTE
88705	UNIV LEKT/ÖVERTANDL	23263	FORSKNINGSASSISTENT MC (Marie Curie)
88706	UNIV LEKT/BI ÖVTANDL	23340	FORSKNINGSSCHEF
88707	UNIV LEKT/LOGOPED	23480	FORSKNINGSLEDARE
88708	UNIVERSITETSLEKTOR, BEFORDRAD ADJUNKT	23520	FORSKNINGSLÄKARE
88709	UNIVERSITETSLEKTOR/SJUKSKÖTERSKA	23555	FORSKNINGSPROJEKTANSVARIG
88710	UNIV LEKT/SJUKGYMNAST	24195	FoU-PRAKTIKANT
88712	UNIVERSITETSLEKTOR, BEFORDRAD UNIVERSITETSADJUNKT	24970	FÄLTENTOMOLOG
88715	UNIVERSITETSLEKTOR/ KLINISK ANSTÄLLNING	25200	FÄLTMYKOLOG
88716	UNIVERSITETSLEKTOR/FÖRSTE KEMIST	28250	FÖRSÖKSLEDARE
88718	UNIVERSITETSLEKTOR/ BIOMEDICINSK ANALYTIKER	29940	GÄSTFORSKARE
88720	UNIV LEKT/SPECIALISTLÄKARE	33205	INDUSTRIDESIGNER
88726	UNIVERSITETSLEKTOR, BITR/ ÖVERTANDLÄKARE	34396	INSTRUKTIONSTANDTEKN
88727	UNIVERSITETSLEKTOR/UROTERAPEUT	34795	INTERAKTIONSDESIGNER
		38440	KLINIKCHEF
		38628	KLINISK ASSISTENT
		39867	KONSTNÄRLIG LEDARE
		41990	KROKIMODELL
		44320	LABORATORIEFORSKARE
		51860	LÄRARE SCENFRAMSTÄLLNING
		53185	MARIE CURIE-FORSKARE
		53270	MARINBIOLOG

12. (forts.)

Tjkbod	Tjänstebenämning	Tjkbod	Tjänstebenämning
54722	MEDICINSK BIOLOG	02470	ARBETSLIVSINFORMATÖR
60323	PBS-SAMORDNARE	02475	ARBETSLIVSKOORDINATOR
60360	PEDAGOGISK LEDARE	02480	ARBETSLIVSSAMORDNARE
62389	POSTDOKTOR, KLINISK	02510	ARBETSMILJÖHANDLÄGGARE
62390	POSTDOKTOR	02511	ARBETSMILJÖINGENJÖR
63924	PROGRAMANSVARIG	02516	ARBETSMILJÖKONSULT
63938	PROGRAMLEDARE	02530	ARBETSRÄTTSJURIST
64185	PROJEKTFORSKARE	02770	ARKIVARIE
64640	PROVUTVECKLARE	02780	ARKIVARIE,BITR
69098	RÅDSFORSKARE	02790	ARKIVARIE FÖRSTE
70933	SENIORFORSKARE	02830	ARKIVASSISTENT
70934	SENIORFORSKARE, KLINISK	02950	ARKIVCHEF
75122	SPECIALPEDAGOG	03680	ASSISTENT
77320	STATSAGRONOM	04085	ATELJEFÖRESTÅNDARE
80350	SYSALSANSVARIG	04150	AU-CHEF
82281	TEKNIKLEKTOR, BITRÄDANDE	04295	AVDELNINGSSAMORDNARE
82315	TEKNIKENTREPRENÖR	04300	AVDELNINGSSASSISTENT
82630	TEKNOLOGIST	04340	AVDELNINGSCHEF
88450	UNDERVISNINGSSASSISTENT	04345	AVDELNINGSCHEF, BITR
97320	ÖVNINGSASSISTENT	04380	AVDELNINGSDIREKTÖR
	Forskarstuderande	04387	AVDELNINGSEKONOM
03708	ASSISTENT M DOKTORANDTJ	04545	AVDELNINGSLIDARE
03715	ASSISTENT M UTBILDN BIDRAG	04580	AVDELNINGSSSEKR
03720	ASSISTENT AKAD LÄROANST	04820	AVTALSJURIST
16847	DOKTORAND/UNIVERSITETSADJUNKT	07136	BESTÄLLNINGSAVDELNING
16848	DOKTORAND	07170	BESÖKSKOORDINATOR
16851	DOKTORAND/PROJEKTASSISTENT	07180	BETENDEVETARE
18771	EU-DOKTORAND	07450	BIBLIOTEKAREI/PLATSCHEF
22600	FOFU-INGENJÖR	07869	BILDREDAKTÖR
33206	INDUSTRIDOKTORAND	07870	BILDREDAKTÖR/ILLUSTRATÖR
53187	MARIE CURIE-DOKTORAND	09005	BRANSCHKOORDINATOR
	Administrativ personal	09590	BUDGETCHEF
00090	ADB-ADMINISTRATÖR	09600	BUDGETHANDLÄGGARE
00240	ADMINISTRATIONSANSVARIG	09625	BUDGETSAMORDNARE
00250	ADMINISTRATIV ASSISTENT	09630	BUDGETSEKRETERARE
00255	ADMINISTRATIV CHEF	10548	BYGGPROJEKTLEDARE
00260	ADMINISTRATIV DIR	10550	BYGGPROJEKTSAMORDNARE
00265	ADMINISTRATIV HANDLÄGGARE	10700	BYRÅASSISTENT
00266	ADMINISTRATIV	10800	BYRÅCHEF
		10808	BYRÅCHEF, BITRÄDANDE
00267	LABORATORIEKOORDINATOR	10870	BYRÅDIREKTÖR
00268	ADMINISTRATIV KOORDINATOR	10940	BYRÅINGENJÖR
00270	ADMINISTRATIV LEDARE	11310	BYRÅSEKRETERARE
00270	ADMINISTRATIV SAMORDNARE	11330	BYRÅSEKRETERARE FÖ
00275	ADMINISTRATIVT ANSVARIG	12025	CERMONIANSVARIG
00280	ADMINISTRATÖR	12150	CHEF
00281	ADMINISTRATÖR/SEKRETERARE	12152	CHEF, BITRÄDANDE
00392	AFFÄRSJURIST	12155	CHEF F ADMINISTRATIVA AVDELNINGEN
00393	AFFÄRSJURIST, BITR	12190	CHEF F AVD FÖR UPPDRAG OCH
00403	AFFÄRSUTVECKLARE		PROJEKTVERKSAMHET
00520	AKADEMIADMINISTRATÖR	12195	CHEF FÖR AVDELNINGEN UTBILDNING
00524	AKADEMICHEF		OCH INFORMATION
00525	AKADEMIDIREKTÖR		CHEF F ARTDATABANKEN
00550	AKADEMIINTENDENT	12241	CHEF F PLAN- OCH LOKALAVDELNINGEN
00551	AKADEMIINTENDENT, BITR	12265	CHEF F INFRASTRUKTURAVDELNINGEN
00579	AKADEMIOMBUDSMAN, BITRÄDANDE	12266	CHEF F LEDNINGSKANSLIET
00580	AKADEMIOMBUDSMAN	12281	CHEF F INTERNATIONAL OFFICE
00590	AKADEMIRÄNTMÅSTARE	12282	CHEF F LEARNING LAB
00620	AKADEMISEKRETERARE	12283	CHEF INTERNREVISION
00778	ALUMNADMINISTRATÖR	12286	CHEF FÖR FASTGHETS- OCH IT-ENHETEN
00780	ALUMNIKOORDINATOR	12380	CHEF FÖR FUNDRAISING
00790	ALUMNISAMORDNARE	12680	CHEF F HR-FUNKTIONEN
01300	ANALYTIKER	12950	CHEF F INFORMATIONSAVDELNING
01456	ANSKAFFNINGSCHEF	13010	CHEF F LOKALFUNKTIONEN
01457	ANSLAGSANSVARIG	13160	CHEF F STUDIEADMINISTRATIVA
01570	ANSVARIG INTERNATIONELLA FRÅGOR	13467	AVDELNINGEN
01590	ANTAGNINGSSAMORDNARE		CHEF F STUDERANDEAVDELNINGEN
01600	ANTAGNINGSSAMORDNARE	13469	CHEF F STUDERANDEENHETEN
01604	ANTAGNINGSCHEF	13470	CHEF F PROCESSKONTOR
01607	ANTAGNINGSHANDLÄGGARE	13724	CHEF F INTERNATIONAL AVD
01608	ANTAGNINGSKOORDINATOR	13890	CHEF F MARKNADSKOMMUNIKATION
01609	ANTAGNINGSSAMORDNARE	13895	OCH FÖRSÄLJNING
01610	ANTAGNINGSSSEKR		CHEF FÖR SEKRETARIATET
01880	APPLIKATIONSANSVARIG	13930	CHEF F UNIVERSITETSERVICE
01895	APPLIKATIONSUTVECKLARE	13945	

12. (forts.)

Tjbnkod	Tjänstebenenämning	Tjbnkod	Tjänstebenenämning
13964	CHEFSADMINISTRATÖR	19821	FAKULTETSKOORDINATOR
13965	CHEFSAFFÄRSJURIST	19967	FASTIGHETSEKONOM
14015	CHEFSARKIVARIE	20170	FILIALFÖRESTÅNDARE
14030	CHEFSCONTROLLER	23209	FORSKARUTBILDNINGSDIRIGATOR
14130	CHEFSJURIST	23210	FORSKARUTBILDNINGSKOORDINATOR
14357	CHEFSREGISTRATOR	23230	FORSKNINGSADMINISTRATIV CHEF
14360	CHEFREDATÖR	23240	FORSKNINGSADMINISTRATÖR
14380	CHEFSSEKRETERARE	23392	FORSKNINGSHANDL
14411	CHEFSTELEFONIST	23395	FORSKNINGSINFORMATÖR
14417	CHEF F STUD.SERVICE	23430	FORSKNINGSJOURNALIST
14970	CONTROLLER	23440	FORSKNINGSKOMMUNIKATÖR
15117	DATAREGISTRERARE	23530	FORSKNINGS- OCH
15126	DATATJÄNSTEMAN(SJ)		STUDIEADMINISTRATÖR
15965	DIREKTOR	23535	FORSKNINGS- OCH
15970	DIREKTÖR		UTBILDNINGSTRATEG
16044	DISTANSUTBILDNINGSSAMORDNARE	23560	FORSKNINGSREDAKTÖR
16725	DJURHUSINTENDENT	23571	FORSKNINGSRÄDGIVARE
16849	DOKTORANDBUDSMAN	23575	FORSKNINGSSAMORDNARE
16869	DOKUMENTADMINISTRATÖR	23580	FORSKNINGSSEKR
17070	DONATIONSCHIEF	23610	FORSKNINGSSTRATEG
18037	E-HANDELSSAMORDNARE	23730	FORTBILDNINGSLIDARE
18045	EFFICA-KOORDINATOR	24190	FoU-HANDLÄGGARE
18101	EGENDOMSFÖRVALTARE	24205	FOU-STRATEG
18155	EKONOM/ADMINISTRATÖR	24244	FRISKVÄRDSPEDAGOG
18157	EKONOM, BITR	24380	FUNKTIONANSVARIG
18158	EKONOM	24453	FUNKTIONSHINDERASSISTENT
18161	EKONOM/ADMINISTRATÖR	25980	FÖRELÄSARE MM
18162	EKONOMI-/LÖNEADMINISTRATÖR	26040	FÖRESTÅNDARE
18165	EKONOMIADMINISTRATÖR	26050	FÖRESTÅNDARE BITRÄD
18167	EKONOMIANSVARIG	26285	FÖRHANDLINGSCHEF
18170	EKONOMIASSISTENT	26350	FÖRLAGSCHEF
18172	EKONOMI- OCH LOKALADMINISTRATÖR	26420	FÖRLAGSREDAKTÖR
18173	EKONOMI-OCH PERSONALASSISTENT	28340	FÖRVALTARASSISTENT
18175	EKONOMI-OCH STUDIEADMINISTRATÖR	28460	FÖRVALTNINGSADMINISTRATÖR
18176	EKONOMI- OCH ADMINISTRATIV	28465	FÖRVALTNINGSCHIEF
	KOORDINATOR	28466	FÖRVALTNINGSCHIEF, BITR
18220	EKONOMICHEF	28472	FÖRVALTNINGSJURIST
18221	EKONOMICHEF, BITR	28480	FÖRVALTNINGSRÄTTJURIST
18230	EKONOMICONTROLLER	28820	GENERALSEKRETERARE, BITR
18260	EKONOMIDIREKTÖR	29094	GODSHANTERARE
18305	EKONOMIHANDLÄGGARE	29133	GRAFISK REDAKTÖR
18310	EKONOMIHANDLÄGG AMU	29138	GRANSKARE
18317	EKONOMIINTENDENT	29310	GRUPPCHEF
18321	EKONOMI-KURSASSISTENT	29320	GRUPPSAMORDNARE
18322	EKONOMI-KURSADMINISTRATÖR	29953	GÄSTLÄRARE/LEKTOR
18323	EKONOMI-PERSONALADMINISTRATÖR	30240	HANDLEDARE
18325	EKONOMI-PERSONALHANDLÄGGARE	30270	HANDLEDARE, LÄRARUTB.
18328	EKONOMIRÄD	30283	HANDLÄGGARE
18330	EKONOMISEKRETERARE	30290	HANDLÄGGARE ADM
18332	EKONOMISAMORDNARE	30300	HANDLÄGG ANTAGNING
18700	ENHETSADMINISTRATÖR	30305	HANDLÄGG ANTAGNING OCH LADOK
18701	ENHETSCHIEF	30307	HANDLÄGGARE EXAMENSFRÅGOR
18702	ENHETSCHIEF BITR	30308	HANDLÄGG HÖGSK PROV
18710	ENHETSSEKRETERARE	30310	HANDLÄGGARE, INTERNATIONALISERING
18736	ENHETSLEDARE	30312	HANDLÄGGARE, HANDIKAPP
18770	EU-HANDLÄGGARE	30313	HANDLÄGGARE, LADOK
18800	EU-KOORDINATOR	30314	HANDLÄGGARE, KVALIFICERAD
18850	EVENEMANGANSVARIG	30316	HANDLÄGGARE,
18851	EVENEMANGSSAMORDNARE		INTERNATIONELLA FRÅGOR
18853	EXAMENSADMINISTRATÖR	30318	HANDLÄGGARE, FUNKTIONSHINDRADE
18855	EXAMENSANSVARIG	30327	HANDLÄGGARE FÖR
18859	EXAMENSASSISTENT		SAMVERKANSFRÅGOR
18860	EXAMENSHANDLÄGGARE	31035	HR CHEF
18862	EXAMENSSEKRETERARE	31304	HUSFRU
18870	EXCERPIST	31541	HUVUDREDAKTÖR, BITR
19400	EXPERT	31550	HUVUDREGISTRATOR
19798	FAKULTETSSAMORDNARE	31930	HYRESAVTALS FÖRVALTARE
19802	FAKULTETSEKONOM/CONTROLLER	32254	HÄLSOEKONOM
19804	FAKULTETSADMINISTRATÖR	32788	HÖGSKOLEADMINISTRATÖR
19808	FAKULTETSHANDLÄGGARE	32790	HÖGSKOLEDIRIGTOR
19811	FAKULTETSDIREKTÖR	32795	HÖGSKOLEJURIST
19814	FAKULTETSSEKRETERARE	32801	HÖGSKOLEREKTOR
19817	FAKULTETSEKONOM	32810	HÖGSKOLESEKRETERARE
19819	FAKULTETSCONTROLLER	32811	HÖGSKOLERÄD

12. (forts.)

Tjkbkod	Tjänstebenenämning	Tjkbkod	Tjänstebenenämning
33220	INFORMATIKER	37190	KANSLISAMORDNARE
33221	INFORMATIONSDIREKTÖR	37210	KANSLISEKRETERARE
33223	INFORMATIONSSANSVARIG	37270	KANSLISKRIVARE
33224	INFORMATIONSSARKITEKT	37455	KARRIÄRUTVECKLARE
33226	INFORMATIONSSASS	37460	KARRIÄRVÄGLEDARE
33227	INFORMATIONSDIREKTÖR, BITRÄDANDE	38070	KASSÖR
33230	INFORMATIONSCHEF	38435	KLINIKADMINISTRATÖR
33231	INFORMATIONSCHEF BI	38490	KLINIKFÖRESTÅNDARE
33234	INFORMATIONSDIREKTÖR	39325	KOMMUNIKATIONSANSVARIG/ ENHETSLEDARE
33236	INFORMATIONSHANDLÄGGARE		
33237	INFO KONSULENT	39328	KOMMUNIKATIONSCHIEF, BITR
33240	INFORMATIONSSSEKR	39329	KOMMUNIKATIONSCHIEF
33241	INFORMATIONSSSTRATEG	39337	KOMMUNIKATIONSSTRATEG
33245	INFORMATIONSSSEKRETERARE BYH	39342	KOMMUNIKATÖR
33246	INFORMATIONSSAMORDNARE	39345	KOMMUNIKATÖR
33248	INFORMATÖR	39360	KOMPETENSUTVECKLARE
33251	INFORMATIONSS- OCH KVALITETSANSVARIG	39402	KONFERENSADMINISTRATÖR
	INFORMATIONSPRODUCENT	39404	KONFERENSCHIEF
33259	INFORMATIONSSÄKERHETSSAMORDNARE	39405	KONFERENSANSVARIG
33450	INKUBATORANSVARIG	39407	KONFERANSKOORDINATOR
33460	INKÖPARE	39408	KONFERENSAMORDNARE
33469	INKÖPSADMINISTRATÖR	39417	KONFERENSVÄRD
33470	INKÖPSASSISTENT	39418	KONFERENSVÄRDINNA
33471	INKÖPSANSVARIG	39434	KONGRESSVÄRD
33475	INKÖPSCHIEF	39440	KONGRESSAMORDNARE
33575	INNOVATIONSCHIEF	39650	KONSTHANDLÄGGARE
33580	INNOVATIONSRÅDGIVARE	39780	KONSULENT
33593	INREDARE	39920	KONSULT
33599	INREDNINGSDISIGNER	39980	KONSULTCHIEF
34055	INSTITUTIONSADMINISTRATÖR	39981	KONSULTCHIEF BITR
34060	INSTITUTIONSASSISTENT	40140	KONTAKTMÄKLARE
34127	INSTITUTIONSCHIEF	40160	KONTAKTSEKRETERARE
34130	INSTITUTIONSCONTROLLER	40280	KONTORIST
34135	INSTITUTIONSHANDLÄGGARE	40320	KONTORSBITRÄDE
34155	INSTITUTIONSKOORDINATOR	40900	KOORDINATOR
34158	INSTITUTIONSSAMORDNARE	42640	KUNDANSVARIG
34159	INSTITUTIONSSAMORDNARE/ BITR EKONOM	42697	KUNDTJÄNSTMANAGER
		42770	KURATOR
34160	INSTITUTIONSSEKR	42790	KURSADMINISTRATÖR
34220	INSTITUTIONSEKONOM	42795	KURSASSISTENT
34740	INTENDENT	42920	KURSLEDARE
34750	INTENDENT BITRÄDANDE	42925	KURSSAMORDNARE
34760	INTENDENT FÖRSTE	42940	KURSEKRETERARE
34790	INTENDENTURSAMORDNARE	43220	KVALIFICERAD UTREDARE
34807	INTERNATIONELL RÅDGIVARE	43240	KVALITETSANSVARIG
34809	INTERNATIONELL DIREKTÖR	43258	KVALITETSSAMORDNARE
34812	INTERNATIONELL KOORDINATOR	43265	KVALITETSUTVECKLARE
34813	INTERNATIONELL HANDL	44690	LADOKADMINISTRATÖR
34814	INTERNATIONELL SEKR	44700	LADOKANSVARIG
34815	INTERNATIONELL SAMORDNARE	44715	LADOKHANDLÄGGARE
34819	INTERNATIONALISERINGSADMINISTRATÖR	45850	LAYOUTARE
34823	INTERNATIONELL STUDIEVÄGLEDARE	45920	LEDAMOT
34824	INTERNATIONELL STUDENTKOORDINATOR	46038	LEDARE FÖR REKTORSUTBILDNINGEN
34825	INTERNREVISIONSCHIEF	46050	LEDARSKAPSSTRATEG
34830	INTERNREVISOR	46055	LEDNINGSSSEKRETERARE
34850	INTRODUKTIONSANSVARIG	47077	LEVERANSARKITEKT
34918	IT-HANDLÄGGARE	47675	LOKAL ADMINISTRATÖR
34920	IT-UTREDARE	47677	LOKALBOKARE
34960	IT- OCH CAMPUSCHIEF	47686	LOKALFÖRSÖRJNINGSHANDLÄGGARE
35210	JOURNALIST	47688	LOKALHANDLÄGGARE
35310	JURIST	47700	LOKALPLANNERARE
35312	JURIST, BITRÄDANDE	47750	LOKALVÅRDSSAMORDNARE
35320	JURIST, IAAB	48730	LÄKARSEKRETERARE
35723	JÄMSTÄLLDHETSHANDLÄGGARE, ASSISTERANDE	50460	LÄRARASSISTENT
		52905	LÖNEADMINISTRATÖR
35725	JÄMLIKHETSSEKRETERARE	52911	LÖNE/EKONOMIASS
35726	JÄMLIKHETSSAMORDNARE	52915	LÖNECHIEF
35743	JÄMSTÄLLDHETSHANDL	52940	LÖNEHANDLÄGGARE
35765	JÄMSTÄLLDHETSSAMORDNARE	52953	LÖNE- OCH PENSIONSSAMORDNARE
36670	KAMRERARE/KAMRER	52956	LÖNE- OCH PERSONALHANDLÄGGARE
37020	KANSLIADMINISTRATÖR	52970	LÖNESEKRETERARE
37080	KANSLICHEF	52980	LÖNESPECIALIST
37081	KANSLICHEF,BITRÄD	53613	MARKNADSASSISTENT
		53615	MARKNADSCHEF

12. (forts.)

Tjbnkod	Tjänstebenämning	Tjbnkod	Tjänstebenämning
53616	MARKNADSCHEF BITR	63330	PRESSCHEF
53617	MARKNADSFÖRARE	63335	PRESSINFORMATÖR
53624	MARKNADSFÖRARE/SÄLJARE	63350	PRESSEKRETERARE
53626	MARKNADSKOMMUNIKATÖR	63464	PROCESSCHEF
53628	MARKNADSKOORDINATOR	63465	PROCESS COORDINATOR
54725	MEDIAINSTRUKTÖR	63480	PROCESSLEDARE
55466	MILJÖANALYSSEKRETERARE	63898	PROGRAMADMINISTRATÖR
55468	MILJÖANALYTIKER	63928	PROGRAMCHEF
55475	MILJÖCONTROLLER	63932	PROGRAMDIREKTÖR
55523	MILJÖCHEF	63933	PROGRAMDIREKTÖR, BITR
56290	MUSEICHEF	63934	PROGRAMHANDLÄGGARE
56420	MUSEIINTENDENT	63935	PROGRAMKOORDINATOR
56440	MUSEIINTENDENT FÖ	63939	PROGRAMSEKRETERARE
57330	MÅNGFALDSKOORDINATOR	63943	PROGRAMPLANERARE
58175	NATURVÅRDSRÅD	63945	PROGRAMSAMORDNARE
58565	HYHETSREDAKTÖR	64045	PROJECT MANAGER
58625	NÄMNDSEKRETERARE	64060	PROJEKTADMINISTRATÖR
58637	NÄRINGSLIVSCHEF	64065	PROJEKTANSTÄLLD
58638	NÄRINGSLIVSCHEF, BITR	64066	PROJEKTANSVARIG
58639	NÄRINGSLIVSKOORDINATOR	64071	PROJEKTASSISTENT, ADM
58641	NÄRINGSLIVSSEKRETERARE	64130	PROJEKTDIREKTÖR
58643	NÄRINGSLIVSKONSULT	64135	PROJEKTEKONOM
58646	NÄRINGSLIVSSAMORDNARE	64190	PROJEKTHANDLÄGGARE
59275	OMRÅDESCHEF	64226	PROJEKTKOORDINATOR
59295	OMVÄRLDSBEVAKARE	64227	PROJEKTKOORDINATOR BYH
59301	OPERATIONSKOORDINATOR, BITR	64231	PROJEKTLEDARE BITR
59540	OPPONENT	64240	PROJEKTMEDARBETARE
60261	PATENTCHEF	64243	PROJEKTMEDARBETARE/UTREDARE
60347	PEDAGOG	64260	PROJEKTSAMORDNARE
60350	PEDAGOGISK KONSULT	64270	PROJEKTSEKRETERARE
60365	PEDAGOGISK UTVECKLARE	64295	PROMOTIONSHANDLÄGGARE
60366	PEDAGOGISK UTVECKLARE INOM IT	64312	PROREKTOR
60405	PENSIONSHANDLÄGGARE	64798	PSYKOLOGPRAKTIKANT
60406	PENSIONS- OCH LÖNEHANDLÄGGARE	64870	PUBLIKATIONSADMINISTRATÖR
60407	PENSIONSKONSULT	66010	RECEPTIONIST
60410	PERSONALADM	66012	RECEPTIONIST, FÖRSTE
60420	PERSONALASSISTENT	66070	REDAKTIONSCHEF
60425	PERSONALANSVARIG	66120	REDAKTIONSSEKR
60470	PERSONALCHEF	66160	REDAKTÖR
60471	PERSONALCHEF BITR	66162	REDAKTÖR/INFORMATÖR
60510	PERSONALDIREKTÖR	66163	REDAKTÖR/KOMMUNIKATÖR
60530	PERSONALEKONOMICHEF	66203	REDOVISNINGSSADM.
60560	PERSONALEXPERT	66205	REDOVISNINGANSVARIG
60580	PERSONALHANDLÄGGARE	66208	REDOVISNINGSSASS
60600	PERSONALINTENDENT	66218	REDOVISNINGSCHEF
60612	PERSONAL- OCH ORGANISATIONSUTVECKLARE	66220	REDOVISNINGSEKONOM
60620	PERSONALKONSULENT	66221	REDOVISNINGSHANDLÄGGARE
60625	PERSONALKONSULT	66226	REDOVISNINGSSPECIALIST
60627	PERSONALKOORDINATOR	66539	REGIONAL CAMPUSSAMORDNARE
60630	PERSONAL-KURSADMINISTRATÖR	66590	REGIONSAMORDNARE
60688	PERSONALMAN	66630	REGISTERHANDLÄGGARE
60700	PERSONALPLANERARE	66650	REGISTRATOR
60709	PERSONALSAMORDNARE	66651	REGISTRATOR,BITR
60710	PERSONALSEKRETERARE	66657	REGISTRATOR/SEKRETERARE
60715	PERSONALSPECIALIST	66702	REKRYTERARE
60720	PERSONALSTRATEG	66705	REKRYTERINGSHANDLÄGGARE
60738	PERSONALUTVECKLARE	66708	REKRYTERINGSSAMORDNARE
60890	PLANERARE	66710	REKTOR
60895	PLANERINGANSVARIG	66790	REKTOR BITRÄDANDE
60920	PLANERINGSCHEF	66791	REKTOR, VICE
60921	PLANERINGSCHEF BITR	66820	REKTORSASSISTENT
60960	PLANERINGSDIREKTÖR	66823	REKTORS RÅDGIVARE
61004	PLANERINGSKOORDINATOR	66824	REKTORS HANDSEKRETERARE
61008	PLANERINGSSAMORDNARE	66825	REKTORSSEKRETERARE
61010	PLANERINGSSSEKR	67570	RESTAURANGCHEF
61020	PLANHANDLÄGGARE	67650	REVISIONSCHEF
61090	PLATSCHEF	68995	RÅDGIVARE
63015	PRAKTIKADMINISTRATÖR	70070	SAKKUNNIG
63016	PRAKTIKANSVARIG	70100	SAMORDNARE
63017	PRAKTIKFÖRMEDLARE	70103	SAMORDNARE FÖR INTERNATIONELLA FRÅGOR
63019	PRAKTIKHANDLÄGGARE	70104	SAMORDNARE, UPPDRAGSUTBILDNING
63025	PRAKTIKSAMORDNARE	70105	SAMORDNINGANSVARIG
63290	PRESSANSVARIG		

12. (forts.)

Tjbnkod	Tjänstebenämning	Tjbnkod	Tjänstebenämning
70115	SAMORDNARE FÖR FUNKTIONSHINDRADE STUDENTER	82350	TEKNIKINFORMATÖR
70116	SAMORDNARE LÖNER	82650	TELEADMINISTRATÖR
70117	SAMORDNARE PRIVAT-OFFENTLIG SAMVERKAN	82675	TELEBILDADMINISTRATÖR
70121	SAMORDNARE STUDENT/ARBETSLIV	82832	TELEFONANSVARIG
70123	SAMORDNARE STUDENTHÅLSA	82850	TELEFONIST
70146	SAMVERKANSKOORDINATOR	82890	TELEFONIST/RECEPTION
70149	SAMVERKANSLEDARE	83590	TENTAMENSADMINIST.
70326	SCHEMAADMINISTRATÖR	83594	TENTAMENSHANDLÄGGARE
70328	SCHEMA- OCH TENTAMENSSAMORDNARE	83595	TENTAMENSSAMORDNARE
70330	SCHEMALÄGGARE	83600	TENTAMENSVAKT
70470	SEKRETERARE	83640	TEORIUTBILDNINGSCHEF
70575	SEKRETERARE, UTBILDNING	84550	TJÄNSTEMAN
70580	SEKRETARIATCHEF	86155	TRYCKSAKSREDAKTÖR
70582	SEKTIONSADMINISTRATÖR	88623	UNIVERSITETSARKIVARIE
70620	SEKTIONSCHEF	88627	UNIVERSITETSCONTROLLER
70624	SEKTIONSCHEF, BITRÄDANDE	88630	UNIVERSITETSDIREKTÖR
70630	SEKTIONSKOORDINATOR	88631	UNIVERSITETSDIREKTÖRS SEKRETERARE
70774	SEKTIONSSEKRETERARE	88634	UNIVERSITETSGUIDE
70790	SEKTIONSSTUDIEVÄGLEDARE	88637	UNIVERSITETSJURIST
70925	SENIORKONSULT	88640	UNIVERSITETSREGISTRATOR
70927	SENIOR ADVISOR	88729	UNIVERSITETSFRÅG
70930	SENIOR RÅDGIVARE	88730	UNIVERSITETSFRÅG
71025	SERVICEANSVARIG	88731	UNIVERSITETSPEDAGOGISK UTVECKLARE
71040	SERVICECHEF	88735	UNIVERSITETSSEKRETERARE
71043	SERVICEHETSCHEF	88854	UPPDRAGSUTBILDNINGSSAMORDNARE
71044	SERVICEHANDLÄGGARE	88860	UPPHANDLARE
71047	SERVICEKOORDINATOR	88865	UPPHANDLINGSANSVARIG
71075	SERVICESAMORDNARE	88870	UPPHANDLINGSCHEF
71105	SERVITRIS, FÖRSTE	88877	UPPHANDLINGSJURIST
73630	SKOLUTVECKLARE	88885	UPPHANDLINGSSAMORDNARE
73800	SKRIBENT	88886	UPPHANDLINGS- OCH SÄKERHETSSAMORDNARE
73870	SKRIVNINGSVAKT	89010	UTBILDARE
73875	SKRIVVAKT	89014	UTBILDNINGS- OCH FORSKNINGSSAMORDNARE
74765	SOCIONOM	89015	UTBILDNINGS ADM
75340	SPRÅKKONSULT	89016	UTBILDNINGS- OCH FORSKNINGSHANDLÄGGARE
75370	SPRÅKPEDAGOG	89018	UTBILDNINGS- OCH FORSKNINGSKOORDINATOR
75670	STABSCHEF	89020	UTBILDNINGSASSISTENT
77260	STATISTIKER	89060	UTBILDNINGSCHEF
77960	STATSKONSULENT	89061	UTBILDNINGSCHEF, BITR
78890	STIPENDIEADMINISTRATÖR	89100	UTBILDNINGSDIREKTÖR
78895	STIPENDIEHANDLÄGGARE	89105	UTBILDNINGSHANDL
79048	STRATEGISK KOMMUNIKATÖR	89107	UTBILDNINGSSAMORDNARE
79168	STUDENTKOORDINATOR	89145	UTBILDNINGSKOORDINATOR
79169	STUDENTINSPIRATÖR	89150	UTBILDNINGSLEDARE
79175	STUDENTUTVECKLARE	89170	UTBILDNINGSMAN
79176	STUDENTASSISTENT	89190	UTBILDNINGSPLANERARE
79177	STUDENTVÄGLEDARE	89203	UTBILDNINGSSAMORDNARE
79179	STUDERANDEADMINISTRATÖR	89204	UTBILDNINGSSAMORDNARE/ ENHETSLEDARE
79180	STUDERANDE- OCH EKONOMIADMINISTRATÖR	89205	UTBILDNINGSSSEKR
79201	STUDIEADMINISTRATIV HANDLÄGGARE	89220	UTVÄRDERINGSCHEF
79203	STUDIEADMINISTRATÖR	89465	UTREDARE/HANDLÄGGARE
79204	STUDIEADMINISTRATÖR/ STUDIEVÄGLEDARE	89470	UTREDARE
79210	STUDIEASSISTENT	89471	UTREDNINGSSARKITEKT
79215	STUDIEINFORMATÖR	89495	UTREDNINGSLEDARE
79225	STUDIEKOORDINATOR	89530	UTREDNINGSSSEKR
79300	STUDIEREKTOR	89818	UTSTÄLLNINGSSANSVARIG
79372	STUDIESEKRETERARE	89850	UTVECKLARE
79450	STUDIEVÄGLEDARE	89870	UTVECKLARE OCH SAMORDNARE
79452	STUDIEVÄGLEDARE/EKONOM	89898	I AKADEMSKT LEDARSKAP
80414	SYSTEMANSVARIG ANTAGNING OCH LADOK	89900	UTVECKLINGSDIREKTÖR
80421	SYSTEMADMINISTRATÖR/EKONOM	89904	UTVECKLINGSHANDL AMU
80480	SYSTEM/LÖNEADMINISTRATÖR	89905	UTVECKLINGSTRATEG
80655	SÄKERHETSADMINISTRATÖR	89908	(REGIONALA PLANERINGSPRÅG)
80660	SÄKERHETSANSVARIG	89909	UTVECKLINGSLEDARE
80673	SÄKERHETSSEKRETERARE	89912	UTVECKLINGSSAMORDNARE
80676	SÄKERHETSSEKRETERARE	89920	UTVECKLINGSKONSULT
80678	SÄKERHETSSEKRETERARE	91060	UTVÄRDERARE
80692	SÄKERHETSSEKRETERARE, BITR		UTVÄRDERINGSCHEF
80693	SÄKERHETSSEKRETERARE		VD

12. (forts.)

Tjkbod	Tjänstebenenämning	Tjkbod	Tjänstebenenämning
91340	VERKSAMHETSANSVARIG	14410	CHEFSTEKNIKER
91341	VERKSAMHETSARKITEKT	14450	CHEFSVETERINÄR
91344	VERKSAMHETSCHEF	15070	DATABASADMINISTRATÖR
91345	VERKSAMHETSCONTROLLER	15072	DATABASANSVARIG
91355	VERKSAMHETSLEDARE	15078	DATABASUTVECKLARE
91372	VERKSAMHETSSTRATEG	15080	DATACHEF
91390	VERKSJURIST	15085	DATAEKONOM
91911	VETENSKAPLIG REDAKTÖR	15102	DATADRIFTLEDARE
91915	VETENSKAPLIG SEKRETERARE	15104	DATAINGENJÖR
91972	VFU-HANDLÄGGARE	15105	DATAKONSULT
91973	VFU-KOORDINATOR	15115	DATAOPERATÖR
91975	VFU-SAMORDNARE	15119	DATASAMORDNARE
92020	VICEREKTOR	15120	DATATEKNIKER
93350	VÄXELFÖRESTÅNDARE	15122	DATATEKNIKER/TEKNIKER
93351	VÄXELFÖRESTÅNDARE BI	15140	DATAUTBILDARE
93355	VÄXELOPERATÖR	15148	DATORDRIFTCHEF
93358	VÄXELTELEFONIST	15160	DATORSYSTEMANSVARIG
93459	WEBREDAKTÖR/MARKNADSFÖRARE	15170	DATORTEKNIKER
94690	ÅMNESSPECIALIST	15707	DIETIST
98013	UTBILDNINGS- OCH FORSKNINGSADMINISTRATÖR	15930	DIRECTOR MUSICES
		16710	DJURFÖRESTÅNDARE
		16720	DJURHUSCHEF
	Bibliotekspersonal	16728	DJURSJUKVÅRDARE
07415	BIBLIOMETRIKER	16733	DJURSKÖTARE
07420	BIBLIOTEKARIE	16740	DJURVÅRDARE
07440	BIBLIOTEKARIE FÖ	17150	DRIFTADMINISTRATÖR
07460	BIBLIOTEKSANSVARIG	17155	DRIFTANSVARIG
07480	BIBLIOTEKSASSISTENT	17170	DRIFTASSISTENT
07500	BIBLIOTEKSASS FÖRSTE	17240	DRIFTCHEF
07520	BIBLIOTEKSASSISTENT/ EXPEDITIONSVAKT	17241	DRIFTCHEF BITRÄDANDE
		17350	DRIFTINGENJÖR
07540	BIBLIOTEKSBITRÄDE	17540	DRIFTLEDARE
07570	BIBLIOTEKSCHEF	17686	DRIFTOPERATÖR (DROPR)
07571	BIBLIOTEKSCHEF, BITR	17730	DRIFTTEKNIKER
07575	BIBLIOTEKS- OCH IKT-CHEF	18180	EKONOMIBITRÄDE
07580	BIBLIOTEKSDIREKTÖR	18520	ELEKTROINGENJÖR
07590	BIBLIOTELSFÖRESTÅNDARE	18655	ELINGENJÖR
07720	BIBLIOTEKSRÅD	18682	ELTEKNIKER
16860	DOKUMENTALIST	19030	EXPEDITIONSBITRÄDE
23280	FORSKN BIBLIOTEKARIE	19220	EXPEDITIONSFÖRMAN
33229	INFORMATIONSBIBLIOTEKARIE	19330	EXP VAKT/VAKTMÄST
59273	OMRÅDESBIBLIOTEKARIE	19750	FAKTOR
80415	SYSTEMBIBLIOTEKARIE	19950	FASTIGHETSASSISTENT
88625	UNIVERSITETSBIBL	19962	FASTIGHETSCHEF
88626	UNIVERSITETSBIBLIOTEKARIE, BITR	19964	FASTIGHETSINTENDENT
93422	WEBBIBLIOTEKARIE	19980	FASTIGHETSFÖRVALTARE
95470	ÖVERBIBLIOTEKARIE	19990	FASTIGHETSSKÖTARE
95480	ÖVERBIBLIOTEKARIE, BITRÄDANDE	19996	FASTIGHETSTEKNIKER
		21805	FLYGINSTRUKTÖR
	Teknisk personal	22920	FORMGIVARE GRAFISK
00092	ADB-ANSVARIG	23300	FORSKNINGSBITRÄDE
00106	ADB-SAMORDNARE	23400	FORSKNINGSINGENJÖR
00115	ADB-TEKNIKER	23420	FORSKNINGSING FÖRSTE
00650	AKADEMITRÄDGÅRDSMÄST	23470	FORSKN KOORDINATOR
01630	ANTIKVARIE	23475	FORSKNINGSLABORANT
01640	ANTIKVARIE, ASSISTERANDE	23476	FORSKNINGSLABORANT, 1:E
01650	ANTIKVARIE FÖRSTE	23591	FORSKNINGSSJUKSKÖTERSKA
02430	ARBETSLEDARE	23600	FORSKNINGSSKÖTERSKA
02590	ARBETSTERAPEUT	24000	FOTOGRAF
02690	ARKITEKT	24020	FOTOGRAF FÖRSTE
03438	ARRANGEMANGSVAKTMÄSTARE	24240	FRISKVÅRDSKONSULENT
03876	ASSISTENT/SJUKSKÖTERSKA	24242	FRISKVÅRDSKOORDINATOR
04910	AV-TEKNIKER	24700	FYSIKER
06639	BEFÄLHAVARE,BITR	24890	FÄLTASSISTENT
06640	BEFÄLHAVARE	24930	FÄLTBITRÄDE
07880	BILFÖRARE	25206	FÄLTPATOLOG
08200	BIOMEDICINSK ANALYTIKER	26250	FÖRETAGSLÅKARE
08205	BIOMEDICINSK TEKNIKER	26253	FÖRETAGSSJUKGYMNAST
08208	BIOSTATISTIKER	26255	FÖRETAGSSKÖTERSKA
08210	BIOTEKNIKER	26540	FÖRMAN
08640	BOKBINDARE	27230	FÖRRÅDSTEKNIKER
08720	BOKBINDERIFÖRMAN	28090	FÖRSÖKSASSISTENT
10030	BYGGNADSCHEF	28130	FÖRSÖKSBITRÄDE
10210	BYGGNADSSINGENJÖR	28140	FÖRSÖKSDJURSASS
12080	CHAUFFÖR		
13005	CHEF F IT		

12. (forts.)

Tjkbod	Tjänstebenenämning	Tjkbod	Tjänstebenenämning
28150	FÖRSÖKSDJURSTEKN	39441	KONGRESSTEKNIKER
28170	FÖRSÖKSFÖRMAN	39490	KONSERVATOR
28290	FÖRSÖKSTEKNIKER	39710	KONSTRUKTÖR
29130	GRAFIKER	40535	KONTORSVAKTMÄSTARE
29132	GRAFISK TEKNIKER	41295	KOSTYMANSVARIG
29134	GRAFISK INGENJÖR	41300	KOSTYMÖR
29136	GRAFISK FORMGIVARE	42430	KROPPSTERAPEUT
29317	GRUPPLEDARE	42500	KULTURARBETARE
29920	GÅRDSMÄSTARE	43783	KÖRDIRIGENT
30340	HANTVERKARE	44045	LAB MANAGER
30490	HELP.DESKANSVARIG	44101	LABORATIONSTEKNIKER
30495	HELPDESKTEKNIKER	44160	LABORATORIEANSVARIG
30700	HERBARIEAMANUENS	44190	LABORATORIEASSISTENT
30710	HERBARIEFÖRESTÅNDARE	44210	LABORATORIEASS FÖ
31030	HOVSLAGARE	44250	LABORATORIEBITRÄDE
31031	HOVSLAGARE, FÖRSTE	44290	LABORATORIECHEF
31046	HR-SYSTEMSPECIALIST	44330	LABORATORIEFÖRESTÅND
31303	HUSFRU, BITRÄDANDE	44360	LABORATORIEHANDLEDARE
31320	HUSHÅLLSTEKNIKER	44380	LABORATORIEINGENJÖR
31360	HUSMOR	44420	LABORATORIEINTENDENT
31375	HUSMORSBITRÄDE	44520	LABORATORIEKNIKER
31385	HUSTEKNIKER	44810	LAGLEDARE
31387	HUSVÅRD	45725	LANTMÄTERIINGENJÖR
33000	ILLUSTRATÖR	47606	LJUDINGENJÖR
33040	IDROTTSINSTRUKTÖR	47610	LJUDTEKNIKER
33060	IDROTTSPEDAGOG	47720	LOKALVÅRDARE
33068	IKT-ANSVARIG	47722	LOKALVÅRDARE/SERVICEASSISTENT 1
33075	IKT-PEDAGOG	47723	LOKALVÅRDARE/SERVICEASSISTENT 2
33290	INGENJÖR	47730	LOKALVÅRDARE FÖRSTE
33310	INGENJÖR FÖRSTE	47734	LOKALVÅRDSCHF
33565	INKÖPS- OCH REPROANSVARIG	47735	LOKALVÅRDSFÖRMAN
33603	INREDNINGSPLANERARE	47737	LOKALVÅRDSINSPEKTÖR
33850	INSPEKTÖR	47738	LOKALVÅRDSINTENDENT
34100	INSTITUTIONSBITRÄDE	47740	LOKALVÅRDSLEDARE
34120	INSTITUTIONSBITR FÖ	47746	LOKALVÅRDSGRUPPLEDARE
34170	INSTITUTIONSTEKNIKER	53160	MANUSFÖRFATTARE
34430	INSTRUKTÖR	54110	MASKINIST
34500	INSTRUMENTMAKARE	54415	MASSÖR
34520	INSTRUMENTMAKARE FÖ	54490	MATERIALFÖRVALTARE
34670	INSTRUMENTTEKNIKER	54733	MEDIAPRODUCENT
34901	IT-ADMINISTRATÖR	54735	MEDIAUTVECKLARE
34903	IT-ARKITEKT	54737	MEDIEPEDAGOG
34904	IT-ASSISTENT	54740	MEDIETEKNIKER
34905	IT-ANSVARIG	55525	MILJÖKEMIST
34906	IT-CHEF	55536	MILJÖKOORDINATOR
34907	IT-KONSULT	55541	MILJÖSAMORDNARE
34908	IT-KOORDINATOR	55730	MOLEKYLÄRBIOLOG
34910	IT-SAMORDNARE	56090	MULTIMEDIAUTVECKLARE
34911	IT-PROJEKTLEDARE	56095	MULTIMEDIAINGENJÖR
34912	IT-STÖD	56096	MULTIMEDIAPEDAGOG
34913	IT-SÄKERHETSCHF	56097	MULTIMEDIAPRODUCENT
34914	IT-STRATEG	56100	MULTIMEDIETEKNIKER
34915	IT-TEKNIKER	56220	MUSEIASSISTENT
34917	IT-UTVECKLARE	56550	MUSEITEKNIKER
34919	IT-SUPPORT	56600	MUSEIVAKT
34926	IT-PEDAGOG	56730	MUSIKER
34927	IT-INGENJÖR	58540	NUTRITIONIST
34930	IT-DIREKTÖR	58661	NÄTVERKSANSVARIG
34932	IT-INFORMATÖR	58670	NÄTVERKSEXPRT
34937	IT-SÄKERHETSSAMORDNARE	58678	NÄTVERKSSPECIALIST
34945	IT-DRIFTCHF	58680	NÄTVERKSTEKNIKER
34946	IT-SÄKERHETSKONSULT	58980	OFFICER
34947	IT-DRIFTANSVARIG	59370	OPERATIONSASSISTENT
34948	IT-ARKIVARIE	59470	OPERATÖR
34949	IT-PEDAGOGISK SAMORDNARE	59943	ORKESTERVAKTMÄSTARE
34955	IT-EXPERT	59947	ORTODONTIASSISTENT
38180	KEMIINGENJÖR	60110	PARKTEKNIKER
38230	KEMIST	60263	PATENTINGENJÖR
38250	KEMIST FÖRSTE	60335	PC-SAMORDNARE
38820	KÖCK	60340	PC-TEKNIKER
38822	KÖCK FÖRSTE	60785	PERSONDATORKONSULT
38900	KOKERSKA	60860	PIANOSTÅMMARE
38995	KOMMENDANT	60861	PIANOTEKNIKER
39338	KOMMUNIKATIONSTEKNIKER	62370	POSTDISTRIBUTÖR

12. (forts.)

Tjkbkod	Tjänstebenämning	Tjkbkod	Tjänstebenämning
63000	PRAKTIKANT	81246	TANDLÄKARE, SPECIALIST/ BITR ÖVERTANDLÄKARE
63200	PRE-PRESSOPERATÖR		
63750	PRODUCENT	81310	TANDSKÖTERSKA
63760	PRODUKTIONSCHEF	81430	TANDTEKNIKER
63765	PRODUKTIONSLEDARE	82060	TEAMLEADER
63773	PRODUKTIONSSAMORDNARE	82110	TEATERTEKNIKER
63775	PRODUKTIONSTEKNIKER	82170	TECKENSPRÅKSTOLK
63940	PROGRAMMERARE	82250	TEKNIKANSVARIG
64025	PROGRAMUTVECKLARE	82270	TEKNIKER
64030	PROGRAMVARUSPECIALIST	82271	TEKNIKER 1
64070	PROJEKTASSISTENT	82273	TEKNIKER 2
64220	PROJEKTINGENJÖR	82274	TEKNIKER/VAKTMÄSTARE
64230	PROJEKTLEDARE	82354	TEKNIKAMORDNARE
66170	REDIGERARE	82368	TEKNISK ARBETSLEDARE
67105	REPROANSVARIG	82370	TEKNISK ASSISTENT
67117	REPROKOORDINATOR	82460	TEKNISK CHEF
67120	REPROTEKNIKER	82540	TEKNISK SAMORDNARE
69840	RÖNTGENSJUKSKÖTERSKA	82564	TEKNISK SYSTEMADMINISTRATÖR
70250	SCENTEKNIKER	82610	TEKNISKT BITRÄDE
70780	SEKTIONSTEKNIKER	82842	TELEFONI- OCH SÄKERHETSSAMORDNARE
71030	SERVICEASSISTENT	83660	TERAPEUT
71031	SERVICEASSISTENT 1	83980	TILLSYNSMAN
71032	SERVICEASSISTENT 2	85460	TRAKTORFÖRARE
71045	SERVICEFÖRMAN	85570	TRANSPORTÖR
71046	SERVICEINGENJÖR	85870	TRYCKARE
71048	SERVICELEDARE	85900	TRYCKERIASSISTENT
71080	SERVICETEKNIKER	85910	TRYCKERIBITRÄDE
71100	SERVITRIS	85930	TRYCKERICHEF
71420	SJUKGYMNAST	86100	TRYCKERITEKNIKER
71610	SJUKSKÖTERSKA	86209	TRÄDGÅRDSARBETARE
72340	SKEPPARE	86215	TRÄDGÅRDSASSISTENT
72342	SKEPPARE FÖRSTE	86220	TRÄDGÅRDSBITRÄDE
72800	SKOGSTEKNIKER	86250	TRÄDGÅRDS DIREKTÖR
74030	SKYDDSINGENJÖR	86270	TRÄDGÅRDSFÖRMAN
74570	SNICKARE	86339	TRÄDGÅRDSINTENDENT
76460	STALLFÖRMAN	86340	TRÄDG INTENDENT FÖ
78440	STERILBITRÄDE	86400	TRÄDGÅRDSMÄSTARE
79133	STRÅLSKYDDSEXPERT	86420	TRÄDGÅRDSMÄSTARE FÖ
79162	STRÅLSKYDDSKEMIST	86430	TRÄDGÅRDSTEKNIKER
79165	ST-TANDLÄKARE	86435	TRÄDGÅRDSTERAPEUT
79167	STUDENTKURATOR	87440	TV-FOTOGRAF
79170	STUDENTLÄKARE	88370	UNDERSKÖTERSKA
79171	STUDENTPSYKOLOG	88622	UNIVERSITETSANTIKVARIE
79172	STUDENTSKÖTERSKA	88635	UNIVERSITETSDJURSJUKHUSDIREKTÖR
79490	STUDIOANSVARIG	88740	UNIV VETERINÄR
80245	SUPPORTANSVARIG	89800	UTRUSTNINGSTEKNIKER
80250	SUPPORTTEKNIKER	89895	UTVECKLINGSCHEF
80411	SYSTEMADMINISTRATÖR	89910	UTVECKLINGSSINGENJÖR
80412	SYSTEMANSVARIG	90500	VAKTMAN
80420	SYSTEMCHEF	90640	VAKTMÄSTARE
80423	SYSTEMARKITEKT	90641	VAKTMÄSTARE/ARBETSLEDARE
80425	SYSTEMEKONOM	90643	VAKTMÄSTARE/HUSANSVARIG
80427	SYSTEM/EKONOMIADMINISTRATÖR	90644	VAKTMÄSTARE/HUSTEKNIKER
80430	SYSTEMERARE	90647	VAKTMÄSTARE, SAMORDNAD, BITR
80434	SYSTEMER/PROGRAMMER	90648	VAKTMÄSTARE/TEKNIKER
80435	SYSTEMFÖRVALTARE	90650	VAKTMÄSTERIANSVARIG
80437	SYSTEMFYSIKER	90652	VAKTMÄSTERIFÖRESTÄNDARE
80438	SYSTEMHANDLÄGGARE	91260	VERKMÄSTARE
80440	SYSTEMINGENJÖR	91300	VERKMÄSTARE FÖRSTE
80510	SYSTEMMAN	91500	VERKSTADSCHEF
80520	SYSTEM- OCH NÄTVERKSTEKNIKER	91660	VERKSTADSINGENJÖR
80540	SYSTEMOPERATÖR	91662	VERKSTADSINSTRUKTÖR
80562	SYSTEMSPECIALIST	91780	VERKSTADSTEKNIKER
80565	SYSTEMTEKNIKER	91920	VETERINÄR
80580	SYSTEMUTVECKLARE	91935	VETERINÄRBITRÄDE
80585	SYSTEMUTVECKLINGANSVARIG	92043	VIDEOTEKNIKER
80670	SÄKERHETSASSISTENT	93421	WEBANSVARIG
80674	SÄKERHETINGENJÖR	93423	WEBBKOMMUNIKATÖR
80680	SÄKERHETSSAMORDNARE	93425	WEBDESIGNER
80701	SÄKERHETSTEKNIKER	93431	WEBADMINISTRATÖR
81180	TANDHYGIENIST	93440	WEBKOORDINATOR
81240	TANDLÄKARE	93450	WEBMASTER
81244	TANDLÄKARE, SPECIALIST/ ÖVERTANDLÄKARE	93460	WEBREDAKTÖR
		93463	WEBSAMORDNARE

12. (forts.)

Tjbkod	Tjänstebenenämning	Tjbkod	Tjänstebenenämning
93464	WEBSTRATEG	96770	ÖVERSÄTTARE
93465	WEBSTÖD	96845	ÖVERTANDSKÖTERSKA
93467	WEBTEKNIKER	Arvodister	
93470	WEBUTVECKLARE	03540	ARVODIST
93630	YRKESHYGIENIKER	03542	ARVODIST, ADMINISTRATION
96520	ÖVERSKÖTERSKA	03548	ARVODIST, LÄRARE

13. Nationell förteckning över forskningsämnen 2008

13. Swedish classification of fields of science 2008

Ämneskod Nationellt forskningsämne	Ämneskod Nationellt forskningsämne
HUMANIORA och RELIGIONSVETENSKAP	RÄTTSVETENSKAP/JURIDIK
1101 Religionsvetenskap/teologi <i>Häri ingår (exempel):</i> Bibelvetenskap/exegetik Islamologi Judaistik Religionsbeteendevetenskap Tros- och livsåskådningsvetenskap	1201 Offentlig rätt <i>Häri ingår (exempel):</i> Förvaltningsrätt Konstitutionell rätt
1111 Filosofämnena <i>Häri ingår (exempel):</i> Logik Praktisk filosofi Teoretisk filosofi Vetenskapsteori	1202 Processrätt <i>Häri ingår (exempel):</i> Civilprocess Straffprocess Förvaltningsprocess Skiljemannarätt
1112 Arkeologjämnena <i>Häri ingår (exempel):</i> Historisk osteologi	1203 Straffrätt
1113 Historieämnena <i>Häri ingår (exempel):</i> Agrarhistoria Ekonomisk historia Idé- och lärdoms historia Kyrkohistoria Teknikhistoria Vetenskapshistoria	1204 Finansrätt
1114 Etnologi <i>Häri ingår (exempel):</i> Kulturanthropologi Nordisk historisk och nutida folklivsforskning	1205 Civilrätt <i>Häri ingår (exempel):</i> Allmän avtalsrätt Arbetsrätt Bolagsrätt Försäkringsrätt Immaterialrätt Sakrätt Skadeståndsrätt Speciell avtalsrätt
1115 Historiska kulturer <i>Häri ingår (exempel):</i> Altaistik Antikens kultur- och samhällsliv Assyriologi Bysantinologi Egyptologi Övriga historiska kulturer	1209 Övrig rätt <i>Häri ingår (exempel):</i> Allmän rättslära EU-rätt Folk rätt Internationell privat- och processrätt Komparativrätt Marknads- och konkurrensrätt
1121 Estetiska ämnena <i>Häri ingår (exempel):</i> Bebyggelseforskning Dansvetenskap Filmvetenskap Konstvetenskap Litteraturvetenskap Musikvetenskap Retorik Teatervetenskap	SAMHÄLLSVETENSKAP
1131 Nordiska språk <i>Häri ingår (exempel):</i> Svenska	1311 Pedagogik <i>Häri ingår (exempel):</i> Didaktik inkl ämnesdidaktik Idrottspedagogik Musikpedagogik Vårdpedagogik
1132 Övriga germanska språk	1312 Psykologi
1133 Romanska språk	1313 Socialantropologi/etnografi
1134 Finsk-ugriska språk	1314 Socialt arbete
1135 Slaviska språk	1315 Kriminologi
1136 Klassiska språk <i>Häri ingår (exempel):</i> Klassisk grekiska Latin	1316 Sociologi <i>Häri ingår (exempel):</i> Socialpsykologi
1137 Övriga språk <i>Häri ingår (exempel):</i> Sanskrit	1317 Demografi
1138 Teckenspråk	1318 Statsvetenskap <i>Häri ingår (exempel):</i> Freds- och konfliktforskning
1139 Lingvistikämnena <i>Häri ingår (exempel):</i> Allmän språkvetenskap Datorlingvistik Fonetik Tvåspråkighetsforskning	1319 Pedagogiskt arbete
1199 Övrig humaniora och religionsvetenskap	1321 Företagsekonomi
	1322 Kulturgeografi, ekonomisk geografi
	1323 Nationalekonomi
	1331 Informatik, data- och systemvetenskap
	1332 Statistik
	1391 Biblioteks- och informationsvetenskap
	1399 Övrig samhällsvetenskap <i>Häri ingår (exempel):</i> Medie- och kommunikationsvetenskap Områdesstudier (språk ingår ej)

13. (forts.)

Ämneskod	Nationellt forskningsämne	Ämneskod	Nationellt forskningsämne
MATEMATIK		TEKNIKVETENSKAP	
1401	Algebra, geometri och analys <i>Häri ingår (exempel):</i> Matematisk logik	1600	Informationsteknik <i>Häri ingår (exempel):</i> Datavetenskap <i>Häri ingår (exempel):</i> Datalogi Kognitionsvetenskap Programvaruteknik
1402	Tillämpad matematik <i>Häri ingår (exempel):</i> Matematisk statistik Numerisk analys Optimeringslära Teoretisk datalogi		Reglerteknik Telekommunikation Signalbehandling Bildanalys Datorteknik Systemteknik Övrig informationsteknik
1409	Övrig matematik	1610	Teknisk fysik <i>Häri ingår (exempel):</i> Akustik Biofysik Materialfysik med ytfysik Optisk fysik Plasmafysik med fusion
NATURVETENSKAP		1620	Elektroteknik, elektronik och fotonik <i>Häri ingår (exempel):</i> Elektroteknik Elektronik Elektrofysik Fotonik Elektronisk mät- och apparatteknik Elkraftteknik Övrig elektroteknik, elektronik och fotonik
1500	Fysik <i>Häri ingår (exempel):</i> Elementarpartikelfysik Kärnfysik Atom- och molekylfysik Kondenserade materiens fysik Astronomi och astrofysik Geokosmofysik och plasmafysik Övrig fysik	1630	Kemiteknik <i>Häri ingår (exempel):</i> Kemisk process- och produktionsteknik <i>Häri ingår (exempel):</i> Cellulosa- och pappersteknik Elektrokemi Kärnkemi Materialkemi Processkemi Yt- och kolloidkemi Metallurgisk process- och produktionsteknik Livsmedelsteknik Övrig kemiteknik
1510	Kemi <i>Häri ingår (exempel):</i> Teoretisk kemi Fysikalisk kemi Analytisk kemi Molekylär biofysik Oorganisk kemi Organisk kemi Biokemi Miljökemi Övrig kemi	1640	Biotechnik <i>Häri ingår (exempel):</i> Biotechnik <i>Häri ingår (exempel):</i> Bioanalytisk teknik Bioinformatik Biokemisk och bioteknisk processteknik Bioorganisk syntes Bioteknisk separation Enzymteknik Genteknik inkl. protein engineering Immunteknik Växtbiotechnik
1520	Biologi <i>Häri ingår (exempel):</i> Terrestisk, limnisk och marin ekologi <i>Häri ingår (exempel):</i> Beteendekologi Etologi Organismbiologi <i>Häri ingår (exempel):</i> Mikrobiologi Systematik och fylogeni Utvecklingsbiologi Växtfysiologi Zoofysiologi Cell- och molekylärbiologi <i>Häri ingår (exempel):</i> Immunologi Molekylär genetik Neurobiologi Övrig biologi	1650	Teknisk mekanik <i>Häri ingår (exempel):</i> Fastkroppsmekanik Strömningsmekanik Konstruktionsteknik Mekanisk tillverkningsteknik Mekanisk och termisk energiteknik Farkostteknik Övrig teknisk mekanik
1530	Geovetenskap <i>Häri ingår (exempel):</i> Endogen geovetenskap <i>Häri ingår (exempel):</i> Berggrundsgeologi och petrologi Fasta jordens fysik Mineralvetenskap Exogen geovetenskap <i>Häri ingår (exempel):</i> Exogen geokemi Historisk geologi och paleontologi Kvartärgeologi Naturgeografi Sedimentologi Atmosfärs- och hydrofärsvetenskap <i>Häri ingår (exempel):</i> Hydrologi Klimatologi Meteorologi Oceanografi Övrig geovetenskap	1660	Teknisk materialvetenskap <i>Häri ingår (exempel):</i> Funktionella material Konstruktionsmaterial Ytbehandlingsteknik Övrig bearbetning/sammanfogning Övrig teknisk materialvetenskap

13. (forts.)

Ämneskod	Nationellt forskningsämne	Ämneskod	Nationellt forskningsämne
TEKNIKVETENSKAP (forts.)		SKOGS- och JORDBRUKSVETENSKAP samt LANDSKAPSPLANERING (forts.)	
1670	Samhällsbyggnadsteknik och arkitektur <i>Häri ingår (exempel):</i> Geoteknik och gruvteknik Byggnadsteknik Byggproduktionsteknik Vattenteknik <i>Häri ingår (exempel):</i> Vatten- och avloppsteknik Vattenbyggnad Vattenresurslära Vattenteknik Lantmäteri Arkitektur och bebyggelsevård Övrig samhällsbyggnadsteknik och arkitektur	1770	Areell ekonomi <i>Häri ingår (exempel):</i> Jordbruksekonomi Skogsekonomi Skogsuppskattning och skogsindelning Informationslära
1680	Industriell teknik och ekonomi <i>Häri ingår (exempel):</i> Produktion och arbetsvetenskap <i>Häri ingår (exempel):</i> Arbetsvetenskap och ergonomi Produktionsteknik Industriell organisation, administration och ekonomi Fysisk planläggning m.m. Övrig industriell teknik och ekonomi	MEDICIN 1800 Kirurgi <i>Häri ingår (exempel):</i> Anestesiologi och intensivvård <i>Häri ingår (exempel):</i> Anestesiologi Intensivvård Katastrofmedicin Traumatologi Kirurgisk forskning <i>Häri ingår (exempel):</i> Endokrin kirurgi Handkirurgi Kirurgi Kärlkirurgi Neurokirurgi Ortopedi Otoneurologi Pediatrik kirurgi Plastikkirurgi Thoraxkirurgi Transplantationskirurgi Urologi och andrologi Obstetrik och kvinnosjukdomar Onkologi <i>Häri ingår (exempel):</i> Klinisk onkologi Otorhinolaryngologi <i>Häri ingår (exempel):</i> Audiologi Logopedi och foniatrik	
1690	Övriga teknikvetenskaper <i>Häri ingår (exempel):</i> Medicinsk teknik Miljöteknik Rymdteknik All annan teknikvetenskap	1810 Morfologi <i>Häri ingår (exempel):</i> Cellbiologi Morfologi <i>Häri ingår (exempel):</i> Anatomi Biomaterial Histologi Tumörbiologi Patologi <i>Häri ingår (exempel):</i> Patologi Rättsmedicin	
SKOGS- och JORDBRUKSVETENSKAP samt LANDSKAPSPLANERING		1820 Medicin <i>Häri ingår (exempel):</i> Dermatologi och venerologi Genetisk forskning <i>Häri ingår (exempel):</i> Klinisk genetik Medicinsk genetik Molekylärbiologi Invärtesmedicin <i>Häri ingår (exempel):</i> Endokrinologi Gastroenterologi Geriatrisk och medicinsk gerontologi Hematologi Kardiologi Lungsjukdomar Neurologi Njursjukdomar Pediatrik medicin Prenatal- och perinatalforskning Reumatologi	
1710	Markvetenskap <i>Häri ingår (exempel):</i> Markfysik Markkemi Markbiologi Jordmänslära		
1720	Växtproduktion <i>Häri ingår (exempel):</i> Växtförädling Trädgårdsväxtodling Jordbruksväxtodling Skogsskötsel <i>Häri ingår (exempel):</i> Skogsförnygring Skogsproduktion Växt- och skogsskydd		
1730	Animalieproduktion <i>Häri ingår (exempel):</i> Husdjursförädling Husdjurens utfodring och vård Vattenbruk Fiske		
1740	Produktforskning <i>Häri ingår (exempel):</i> Livsmedelsvetenskap <i>Häri ingår (exempel):</i> Köttvetenskap Livsmedelskemi Mjolkproduktlära Växtproduktlära Träfiber- och virkeslära Fytokemi inklusive alger och industri bioråvaror		
1750	Landskapsplanering <i>Häri ingår (exempel):</i> Landskapsarkitektur Vegetationsbyggnad Natur- och landskapsvård Översiktlig planering		
1760	Areell teknik <i>Häri ingår (exempel):</i> Jordbruksteknik Jordbrukets byggnadsteknik Skogsteknik Fjärranalys		

13. (forts.)

Ämneskod	Nationellt forskningsämne	Ämneskod	Nationellt forskningsämne
MEDICIN (forts.)		ODONTOLOGI	
1830	Fysiologi och farmakologi <i>Häri ingår (exempel):</i> Farmakologisk forskning <i>Häri ingår (exempel):</i> Farmakologi Klinisk farmakologi Toxikologi Fysiologi <i>Häri ingår (exempel):</i> Fysiologi Klinisk fysiologi Medicinsk informatik Medicinsk teknik Neurobiologi Neurofysiologi Näringslära Oftalmologi Radiologisk forskning <i>Häri ingår (exempel):</i> Diagnostisk radiologi Medicinsk radiofysik Strålningsbiologi Oftalmologi Radiologisk forskning <i>Häri ingår (exempel):</i> Diagnostisk radiologi Medicinsk radiofysik Strålningsbiologi	1900	Odontologi <i>Häri ingår (exempel):</i> Biokemi Biomaterial <i>Häri ingår (exempel):</i> Dentala material Cariologi Cell- och molekylärbiologi Endodonti Farmakologisk forskning <i>Häri ingår (exempel):</i> Farmakologi Toxikologi Fysiologi <i>Häri ingår (exempel):</i> Klinisk oral fysiologi Gerodontologi Kirurgisk forskning <i>Häri ingår (exempel):</i> Oral kirurgi Morfologi <i>Häri ingår (exempel):</i> Anatomi och histologi Odontologisk beteendevetenskap Oral mikrobiologi Oral patologi och rättsodontologi Oral protetik Ortodonti Parodontologi <i>Häri ingår (exempel):</i> Inflammationsforskning Vävnadsregeneration Pedodonti Radiologisk forskning <i>Häri ingår (exempel):</i> Oral radiologi Övrig odontologi
1840	Socialmedicin <i>Häri ingår (exempel):</i> Folkhälsomedicinska forskningsområden <i>Häri ingår (exempel):</i> Allmänmedicin Arbetsfysiologi Epidemiologi Folkhälsovetenskap Miljömedicin Samhällsmedicin Socialmedicin Yrkesmedicin		
1850	Mikrobiologi <i>Häri ingår (exempel):</i> Immunologi <i>Häri ingår (exempel):</i> Allergologi Immunogenetik Immunologi Klinisk immunologi Mikrobiologi <i>Häri ingår (exempel):</i> Bakteriologi Klinisk bakteriologi Klinisk mikrobiologi Klinisk virologi Medicinsk mikrobiologi Virologi Infektionssjukdomar		
1860	Kemi <i>Häri ingår (exempel):</i> Biokemi Kemi Klinisk kemi Neurokemi Rättskemi		
1870	Psykatri <i>Häri ingår (exempel):</i> Barn- och ungdomspsykiatri Beroendelära Psykatri		

13. (forts.)

Ämneskod Nationellt forskningsämne	Ämneskod Nationellt forskningsämne
FARMACI	ÖVRIGA FORSKNINGSSOMRÅDEN
2100 Farmaci	2310 Barn
<i>Häri ingår (exempel):</i>	2320 Hushålls- och kostvetenskap
Biofarmaci	2330 Hälso- och sjukvård i samhället
Biologisk beroendeforskning	2340 Kommunikation mellan människor
Farmaceutisk biokemi	2350 Teknik och social förändring
<i>Häri ingår (exempel):</i>	2360 Vatten i natur och samhälle
Läkemedelsmetabolism	2370 Vårdvetenskap
Farmaceutisk farmakologi	<i>Häri ingår (exempel):</i>
Farmaceutisk kemi	Arbetsterapi
<i>Häri ingår (exempel):</i>	Medicinsk laboratorievetenskap
Analytisk farmaceutisk kemi	Omvårdnad
Fysikalisk och oorganisk farmaceutisk kemi	Sjukgymnastik/fysioterapi
Organisk farmaceutisk kemi	Social omsorg/socialpedagogik
Farmaceutisk mikrobiologi	Vetenskapsteori med inriktning mot
Toxikologi	vård- och omsorgsområdet
Farmakognosi	2380 Etnicitet
Galenisk farmaci	2390 Genus
Samhällsfarmaci	2410 Kulturarv och kulturproduktion
Övrig farmaci	2420 Idrott
VETERINÄRMEDICIN	2430 Äldre och äldre
2200 Veterinärmedicin	
<i>Häri ingår (exempel):</i>	
Biokemi och klinisk kemi	
Cellbiologi och genomforskning	
<i>Häri ingår (exempel):</i>	
Sjukdomsgenetik	
Husdjurens etologi	
Farmakologisk forskning	
<i>Häri ingår (exempel):</i>	
Farmakologi	
Toxikologi	
Fysiologi och näringslära	
Husdjurshygien	
Kirurgi	
Livsmedelshygien	
Medicin	
<i>Häri ingår (exempel):</i>	
Icke idisslare	
Idisslare	
Mikrobiologi och immunologi	
Morfologi	
Obstetrik och gynekologi	
Patologi	
Radiologi	
Veterinärmedicinsk epidemiologi	
Övrig veterinärmedicin	

Fakta om statistiken

Detta omfattar statistiken

Detta Statistiska meddelande (SM) beskriver antalet anställda vid samtliga universitet och högskolor med oktober 2008 som referensperiod. Redovisningen sker dels för hela personalen, dels för undervisande och forskande personal. Indelningen görs efter tjänstekategori, vetenskapsområde, nationellt forskningsämne, ålder, födelseår, kön, utbildningsnivå och anställningsform. Efter tabellframställning och sambearbetning med registret Befolkningens utbildning publiceras detta SM cirka åtta månader efter mät månaden. Enligt publiceringsplanen för Sveriges officiella statistik ska detta SM komma ut i juni 2009. Statistiken över personal vid universitet och högskolor framställs en gång per år och ges ut i SM-form.

I huvudsak redovisas antals- och andelsuppgifter. I de flesta tabellerna redovisas antalet anställda omräknade till helårspersoner.

Definitioner och förklaringar

Antalet anställda

I de redovisningar som avser antalet anställda ingår varje person endast en gång. Om en person haft flera tjänster har den med högst tjänsteomfattning valts. Vid lika tjänstgöringsomfattning har tjänsten med det högsta arvudet valts. Detta kan inträffa både inom och mellan myndigheter. Vid beräkning av antalet anställda omräknade till *helårspersoner* summeras individernas tjänsteomfattning i respektive tjänstekategori.

Tjänstekategori

Antalet tjänstebestämmelser uppgår till drygt 1 300. Det är lärosätena själva som bestämt och registrerat vilka tjänstebestämmelser personalen har. Dessa har sedan klassificerats i elva huvudgrupper, tjänstekategorier. Klassificeringen framgår av tabell 11. De elva tjänstekategorierna redovisas separat i tabellerna som innehåller uppgifter om samtlig personal vid lärosätena. I de tabeller som redovisar den undervisande och forskande personalen återfinns sju tjänstekategorier, dels de som har anställning enligt högskoleförordningen: professor, forskarassistent, lektor, adjunkt, gäst- och timlärare, dels annan forskande och undervisande personal, dels teknisk och administrativ personal (TA-personal) som har undervisande och forskande uppgifter. TA-personalen (t.ex. forskningsingenjörer, projektassistenter och projektledare) som arbetar med undervisning och/eller forskning redovisas som en egen tjänstekategori i tabellerna över undervisande och forskande personal.

Nationellt forskningsämne

SCB:s nationella förteckning över forskningsämnena ligger till grund för fördelningen efter nationellt forskningsämnesområde.

I denna förteckning sker gruppering av ämnen på tre olika nivåer. Detta gäller dock inte för forskningsämnesområdena naturvetenskap, teknikvetenskap, skogs- och jordbruksvetenskap samt landskapsplanering, medicin, odontologi, farmaci, veterinärmedicin och övriga forskningsområden som grupperas i två nivåer.

Förteckningen finns som tabell 13.

Den högsta/mest aggregerade nivån, nationellt forskningsämnesområde, har tolv forskningsämnesområden, mellannivån, nationell forskningsämnesgrupp, har 55 ämnesgrupper och den lägsta/finskalligaste nivån, nationellt forskningsämne, har 42 grupper. Den senare gruppen omfattar endast ämnen inom humaniora

och religionsvetenskap, rättsvetenskap/juridik, samhällsvetenskap samt matematik. Den undervisande och forskande personalen (bl.a. en del professorer, lektorer och adjunkter) som inte är verksam inom något forskningsämne redovisas under rubriken "Ingen ämneskod".

Vetenskapsområde

Vetenskapsområde är en indelning för regeringens fördelning av resurser till forskning och forskarutbildning. Med vetenskapsområde följer rätt att anordna forskarutbildning och utfärda doktorsexamen. I denna redovisning har lärosätena **inte** styrts av, inom vilket/vilka vetenskapsområde/n de har rätt att utfärda doktorsexamen. All personal vid lärosätena har fördelats efter vetenskapsområde. Det är lärosätena som själva bestämt och registrerat till vilket vetenskapsområde som personalen tillhör. I den mån en klar anknytning till ett vetenskapsområde saknas har gemensamt/övrigt angivits som vetenskapsområde. . En del av den undervisande och forskande personalen hör till vetenskapsområdet gemensamt/övrigt vilket kan bero på att de är verksamma inom ett temaämne eller har arbetsuppgifter som inte kan knytas till ett specifikt vetenskapsområde. Detta innebär att främst TA-personal hör till detta område. Sveriges lantbruksuniversitet ligger genom sin departementstillhörighet utanför indelningen i vetenskapsområden. I denna redovisning hänförs lärosätet till ett eget "vetenskapsområde" benämnt SLU. Därmed finns det sex vetenskapsområden i denna redovisning.

Utbildningsnivå

I syfte att beskriva utbildningsnivån inom universitet och högskolor har en sambearbetning gjorts med SCB:s register Befolkningens utbildning (utbildningsregistret). Detta register innehåller uppgifter om högsta utbildning för alla i Sverige folkbokförda personer mellan 16 och 74 år.

Klassificeringen av utbildningsnivån är gjord enligt Svensk utbildningsnomenklatur (SUN 2000), se SCB:s publikation Meddelanden i samordningsfrågor (MIS) 2000:1 och www.scb.se/sun.

Forskarutbildningen delas upp på doktors-, licentiatexamen samt övrig forskarutbildning. Den sistnämnda kategorin innebär att vederbörande har en forskarutbildning, i många fall utländsk, men att den är ospecificerad. Dessa uppgifter har oftast inkommit via enkäter till utbildningsregistret.

Ålder

Personalen är fördelad efter följande åldersgrupper: upp till 24 år, 25-29 år, 30-34 år, 35-39 år, 40-44 år, 45-49 år, 50-54 år, 55-59 år, 60-64 år samt 65 år och däröver.

Födelseår

Personalen är fördelad efter följande födelseår: 1985 och senare, 1980-1984, 1975-1979, 1970-1974, 1965-1969, 1960-1964, 1955-1959, 1950-1954, 1945-1949, 1944 och tidigare.

Universitet/högskola och kön

Dessa uppgifter hämtas från grundmaterialet.

Anställningsform

Från 2008 ingår redovisning över anställningsform i statistiken över personal vid universitet och högskolor. En person kan vara tillsvidareanställd (fast anställd) eller ha en tidsbegränsad anställning. Anställning som forskarassistent, biträdande lektor, gäst- och timplärare skall vara tidsbegränsad enligt högskoleförordningen. Anställning som professor kan vara tidsbegränsad endast om anställningen avser en adjungerad professor eller gästprofessor. Anställning som lektor kan i vissa fall vara tidsbegränsad även av andra skäl.

Så görs statistiken

Uppgifterna i detta SM är framtagna genom en vidarebearbetning av konjunkturlönestatistiken för statlig sektor. Konjunkturlönestatistiken produceras av SCB på uppdrag av Medlingsinstitutet. Denna statistik hämtas från de statliga myndigheternas löneredovisningssystem (bl.a. Agresso, Primula och Palasso).

Någon vecka efter oktober månads slut bearbetas uppgifterna från konjunkturlönestatistiken för statlig sektor. I denna bearbetning hämtas uppgifterna från de statliga lärosätenas löneredovisningssystem inklusive Chalmers tekniska högskola och Högskolan i Jönköping.

Lärosätena kodar uppgifterna om ämne och vetenskapsområde för personalen i respektive löneredovisningssystem. De enskilda högskolorna rapporterar motsvarande uppgifter via webben eller Excelfiler till SCB. Därefter sker granskning, kodning och eventuella kompletteringar av materialet vid SCB.

Statistikens tillförlitlighet

Statistiken är totalräknad och därmed inte behäftad med urvalsfel.

Redovisningen grundar sig på de uppgifter som respektive universitet/högskola registrerar i löneredovisningssystemet och de enskilda högskolorna rapporterar motsvarande uppgifter via webben till SCB. Dessa uppgifter används för löneutbetalningar och därför bedöms kvaliteten åtminstone i uppgifter, som har betydelse för löneutbetalningar vara god.

Osäkerhetskällor

Undertäckning förekommer bland annat genom att vissa universitet/högskolor inte rapporterar samtliga timlärare i löneredovisningssystemet. I vissa fall har ersättning för timarvoderad personal betalats ut till företag där läraren är anställd (ev. enmansföretag). Det förekommer bland annat inom de konstnärliga utbildningarna. Servicefunktioner som t.ex. städning och IT har av en del lärosäten lagts ut på bolag. Det medför att antalsuppgifter från olika lärosäten inte är helt jämförbara för vissa tjänstekategorier i denna redovisning. Ingen mätning av täckningsfelen har gjorts.

Antalet gäst- och timlärare är underskattade i denna redovisning och därmed även antalet personer som arbetar med undervisning och forskning. I tjänstekategorin arvodister återfinns timlärare som inte fördelats efter ämne. Lärosätena, särskilt de större, har svårt att veta vilka arvodister som utfört en lärargärning.

Statistiken omfattar ej adjungerad personal som får hela sin lön från annan arbetsgivare än lärosätet. Enligt uppgifter som insamlats av Högskoleverket, för hösten 2008, uppgår de till 800 personer som utförde arbete motsvarande 200 helårspersoner.

Utbildningsnivå enligt utbildningsregistret innebär en smärre underskattning, bl.a. på grund av att en del "utländska" utbildningar saknas i utbildningsregistret. Av de anställda i oktober 2008 har drygt 1 100 personer inte återfunnits i registret Befolkningens utbildning. Huvuddelen av dessa torde vara personer som inte var folkbokförda i Sverige 2009-01-01 och 139 personer återfinns inte i utbildningsregistret eftersom de är yngre än 16 år eller äldre än 74 år. Övriga under "Uppgift saknas", knappt 700 personer, finns med i registret men uppgift om utbildningsnivå saknas. Denna grupp utgörs till stor del av personer födda i utlandet.

Fel kan uppstå i högskolornas material t.ex. vid databearbetningar och vid SCB:s hantering av datamaterialet. Även vid den manuella kodningen och dataregistreringen kan fel uppstå. Dock bedöms felen som små.

Granskning och återkoppling till högskolorna görs av de lämnade uppgifterna.

Uppgifterna som hämtas från registret Befolkningens utbildning är kvalitetsdeklarerade, se (http://www.scb.se/Pages/documentation_249071.aspx)

Bra att veta

Mättidpunkt

Under perioden 1980-2008 har ändringar av mättidpunkten skett. Mellan åren 1980-1989 var februari mätmånad.

Fr.o.m. 1990 var augusti mätmånad. Den främsta orsaken till ändringen var att resultatet av de centrala löneförhandlingarna skulle komma med i statistiken över statsanställda.

År 1993 byttes mätmånen till september. Detta för att en del av personalen vid universitet och högskolor (främst arvodesanställda) börjar sin tjänst först i september.

År 2001 flyttades mätmånen från september till oktober. Vid kontakter med lärosätena framkom det att oktober månad bättre avspeglade verksamheten än september.

Organisatoriska förändringar

Under 2005 utökades tidsserien över högskolans personal med åren 1980-1983 genom en bearbetning av statstjänstemannaregistren för dessa år. För mer information om denna bearbetning och dokumentation av detta arbete så kontakta SCB. Under tidsperioden 1980-2006 har vissa högskoleenheter försvunnit eller organisatoriskt/administrativt förts till andra enheter. Det har också tillkommit högskolor.

– Personalen vid Stockholms datacentral (åren 1980-1988), Manne Siegbahninstitutet (1980-1992) och Grafiska institutet (åren 1980-1993) redovisades dessa år som självständiga enheter i strukturlönestatistiken men redovisas i statistiken över högskolans personal som anställda vid Stockholms universitet från 1980 och framåt.

– Högskolan i Skövde ingår för första gången i redovisningen fr.o.m. år 1981.

– Högskolan i Karlskrona/Ronneby tillkom 1 juli 1988 och ingår för första gången i redovisningen 1989.

– Högskolan i Trollhättan/Uddevalla tillkom 1 juli 1990 och ingår för första gången 1990.

– Högskolan i Eskilstuna/Västerås bytte namn till Mälardalens högskola 1 juli 1993.

– Högskolorna i Östersund och Sundsvall/Härnösand slogs ihop till en högskola med namnet Mitthögskolan 1 juli 1993.

– Högskolan i Jönköping och Chalmers tekniska högskola ombildades till stiftelser fr.o.m. 1 juli 1994.

– Högskolan i Jönköping har fr.o.m. 1995 förts till kategorin universitet och fackhögskolor från kategorin mindre och medelstora högskolor.

– Högskolan i Halmstad, Örebro universitet, Mitthögskolan samt Mälardalens högskola tog fr.o.m. 1 juli 1995 över vårdhögskoleutbildningen från landstingen i respektive län.

– Södertörns högskola tillkom under 1996. Endast administrativ personal redovisades 1996.

– Fr.o.m. 1 januari 1996 övertog Linköpings universitet vårdhögskoleutbildningen från landstinget i Östergötlands län.

- Malmö högskola tillkom 1 juli 1997.
- Tjänstebenenämningen biträdande professor ingick i 1996 års redovisning i kategorin högskolelektorer m.fl. År 1997 ingick den i kategorin professorer p.g.a. bearbetningstekniska skäl. Fr.o.m. 1998 redovisas den bland högskolelektorer m.fl.
- Fr.o.m. 1 januari 1998 införlivades ett antal vårdhögskolor i de statliga högskolorna, nämligen Hälsohögskolan i Stockholm i Karolinska institutet, Hälsohögskolan i Umeå i Umeå universitet, Kalmar läns vårdhögskola i Högskolan i Kalmar, Vårdhögskolan i Uppsala i Uppsala universitet, Vårdhögskolan i Kristianstad i Högskolan Kristianstad.
- Fr.o.m. 1 april 1998 införlivades Vårdhögskolan Lund/Helsingborg i Lunds universitet.
- Fr.o.m. 1 juli 1998 införlivades Hälsohögskolan i Värmland i Karlstads universitet, Vårdhögskolan i Malmö i Malmö högskola samt Vårdhögskolan i Göteborg i Göteborgs universitet.
- Fr.o.m. 1 oktober 1998 införlivades Vårdhögskolan i Växjö i Växjö universitet.
- Högskolan på Gotland tillkom 1 juli 1998.
- Fr.o.m. 1 januari 1999 införlivades Blekinge internationella hälsohögskola i Blekinge tekniska högskola, Hälsohögskolan Väst i Skövde i Högskolan i Skövde, Vårdhögskolan Falun i Högskolan Dalarna, Vårdhögskolan Gävle i Högskolan i Gävle och Vårdhögskolan i Borås i Högskolan i Borås.
- Högskolan i Karlstad, Högskolan i Växjö och Högskolan i Örebro har fr.o.m. 1 januari 1999 universitetsstatus och namnändrades till Karlstads universitet, Växjö universitet och Örebro universitet.
- Fr.o.m. 1 oktober 1999 införlivades Vårdhögskolan Boden i Luleå tekniska universitet.
- Fr.o.m. 1 januari 2000 införlivades Hälsohögskolan i Vänersborg i Högskolan i Trollhättan/Uddevalla.
- Örebro Missionskola bytte namn till Örebro Teologiska Högskola den 1 juli 2000.
- Högskolan i Karlskrona/Ronneby bytte namn till Blekinge tekniska högskola den 1 januari 2001.
- Fr.o.m. år 2001 ingår samtliga högskolor i redovisningen över personal vid universitet och högskolor. Detta innebär att det tillkommit individuppgifter för följande högskolor: Ericastiftelsen, Ersta Sköndal högskola, Gammelkroppa skogsskola, Handelshögskolan i Stockholm, Hälsohögskolan i Jönköping, Johannelunds teologiska högskola, Musikhögskolan Ingesund, Röda korsets högskola, Sophiahemmets sjuksköterskehögskola, Stockholms Musikpedagogiska Institut, Teologiska Högskolan, Stockholm och Örebro Teologiska Högskola.
- Institutet för Rymdfysik ingår inte i redovisningen från och med 2001.
- Fr.o.m. 1 januari 2002 införlivades Hälsohögskolan i Jönköping i Högskolan i Jönköping.
- Fr.o.m. 1 januari 2002 införlivades Musikhögskolan Ingesund i Karlstads universitet.
- Fr.o.m. år 2002 ingår anordnare av psykoterapeututbildning i redovisningen över personal vid universitet och högskolor. Detta innebär att det tillkommit individuppgifter för följande anordnare av psykoterapeututbildning: Center för Kognitiv Psykoterapi och Utbildning i Göteborg, Göteborgs Psykoterapi

Institut, Linnéstadens Psykoterapi Institut, Psykoterapisällskapet i Stockholm AB, S:t Lukas, Stockholms akademi för psykoterapiutbildning, Svenska föreningen för Klinisk & Experimentell Hypnos, Svenska institutet för kognitiv psykoterapi, Svenska psykoanalytiska institutet och Svenska psykoanalytiska sällskapet.

– Sophiahemmets sjuksköterskehögskola bytte namn till Sophiahemmet Högskola den 1 januari 2003.

– Fr.o.m. år 2003 ingår Beckmans Designhögskola och Otterhällans institut i redovisningen över personal vid universitet och högskolor.

– Mitthögskolan fick universitetsstatus fr.o.m. 1 januari 2005 och namnändrades till Mittuniversitetet.

– Idrottshögskolan i Stockholm benämns fr.o.m. 1 oktober 2005 Gymnastik- och idrottshögskolan.

– Högskolan i Trollhättan/Uddevalla bytte namn till Högskolan Väst den 1 januari 2006.

– Fr.o.m. 2008 ingår Försvarshögskolan i redovisningen över personal vid universitet och högskolor.

–Lärarhögskolan i Stockholm integrerades fr.o.m. 1 januari 2008 i Stockholms universitet.

–S:t Lukas integrerades fr.o.m. 1 juli 2008 i Ersta Sköndal högskola.

Annan statistik

På SCB:s webbplats: www.scb.se finns detta SM om personal vid universitet och högskolor samt excel-filer med ytterligare tabeller publicerade.

Förutom i SM publiceras uppgifter om personal vid universitet och högskolor bl.a. i Utbildningsstatistisk årsbok, På tal om utbildning och På tal om kvinnor och män. På SCB:s webbplats

<http://www.ssd.scb.se/databaser/makro/Produkt.asp?produktid=UF0202&lang=1>

läggs uppgifter successivt ut.

Statistikanvändare kan få specialbearbetningar gjorda. Det går också att, efter speciell prövning, få tillgång till avidentifierat primärmaterial.

Inom Högskoleverket finns statistik över högskolesektorn tillgänglig, i Högskoleverkets årsrapport och i NU-statistikdatabasen, som finns tillgängliga via Internet: <http://www.hsv.se/>

Mer information om statistiken och dess kvalitet ges i en särskild **Beskrivning av statistiken** på SCB:s webbplats,

http://www.scb.se/Pages/ProductDocumentations_18968.aspx och dokumentation av statistiken återfinns också på SCB:s webbplats.

In English

Summary

Employees engaged in teaching and research are increasing

Employees at universities and institutes of higher education comprise a quarter of all staff employed by government institutions.

In October 2008 there were 62 700 persons employed at Swedish universities and institutes of higher education. This is equivalent to 50 200 full-time employees.

The number of employees engaged in teaching and research (excluding postgraduate students) amounted to 24 000 full-time employees. Compared to the previous year this is an increase of 400 employees.

Half the staff comprises senior or junior lecturers

The largest categories are senior lecturer, 6 400 full-time employees and junior lecturers 5 800 full-time employees, which equals 27 and 24 percent respectively of the teaching and researching staff.

Of the teaching and researching staff, 42 percent are women and 58 percent men.

There is, however, a variation between different national research subject areas when it comes to sex distribution. The teaching and researching staff working with technology, mathematics and natural science is 70 percent male.

The largest share of women, 78 percent, is found in the area "Other research areas". This area comprises healthcare sciences.

Ageing staff

Of the teaching and researching staff, 34 percent are 55 years or older, 27 percent are 45-54 years and 39 percent are younger than 45 years.

The proportion that is 60 years or older has risen from 11 to 20 percent since 2001.

The largest age groups are 55-59 years and 60-64 years with 15 percent of the teaching and researching staff in each group.

A third has temporary employment

A third of the staff at universities and institutes of higher education had temporary employment, 30 percent of the men and 38 percent of the women. Among all categories of employment, women had a slightly higher degree of temporary employment.

Among professors, 5 percent had temporary employment. The corresponding figure for senior lecturers was 14 percent while junior lecturers accounted for 21 percent.

List of tables

Explanation of symbols	31
1A. Number of employees by sex and type of employment 1997-2008	32
1B. Number of employees (FTE) by sex and type of employment 1997-2008	33
2A. Number of teaching and research staff by sex and type of employment 2001-2008	34
2B. Number of teaching and research staff (FTE) by sex and type of employment 2001-2008	35
3A. Number of employees by university/university college, sex and type of employment 2008	36
3B. Number of employees (FTE) by university/university college, sex and type of employment 2008	40
4A. Number of teaching and research staff by university/university college, national subject research area, sex and type of employment 2008	44
4B. Number of teaching and research staff(FTE) by university/university college, national research subject area, sex and type of employment 2008	65
5. Number of teaching and research staff (FTE) by national research subject area, sex and type of employment 2008	86
6. Number of teaching and research staff (FTE) by area of research, sex and type of employment 2008	90
7. Number of employees by year of birth, sex and type of employment 2008	91
8. Number of teaching and research staff by national research subject area, age, sex and type of employment 2008	92
9. Number of teaching and research staff by national subject research area, education level, sex and type of employment 2008	101
10. Number of teaching and research staff (FTE) by national research subject area, terms of employment, sex and type of employment 2008	109
11. Swedish universities and university colleges 2008	112
12. List of names of positions 2008	113
13. Swedish classification of fields of science 2008	123

List of terms

Adjunkt	Junior lecturer
Administrativ personal	Administrative staff
Annan forskande och undervisande personal	Other research and teaching staff
Anställda	Employees
Anställningsform	Terms of employment
Antal	Number
Arvodist	Temporary employee
Bibliotekspersonal	Library staff
Doktorsexamen	Postgraduate degree
Farmaci	Pharmacy
Forskarassistent	Postdoctoral fellow
Forskarstuderande	Postgraduate student
Födelseår	Year of birth
Gemensamt/övrigt vetenskapsområde	Area of research: other
Gäst- och timlärare	Guest lecture and part time teacher
Helårspersoner	Full-time employees (FTE)
Humaniora	Humanities
Humanistisk-samhällsvetenskapligt vetenskapsområde	Area of research: humanities/social science
Högskola	University college, institute of higher education
Kvinnor	Women
Kön	Sex
Lektor	Senior lecturer
Lokalvårdare	Cleaner
Matematik	Mathematics
Lärosäte	Higher education institution
Medicin	Medicine
Medicinskt vetenskapsområde	Area of research: medicine
Män	Men
Nationellt forskningsämne	National research subject area
Naturvetenskapligt vetenskapsområde	Area of research: natural science
Odontologi	Dental science
Procent	Per cent
Procentenhet	Percentage point
Professor	Professor
Rättsvetenskap/juridik	Legal sciences

Skogs- och jordbruksvetenskap samt landskapsplanering	Forestry and agricultural science together with landscape planning
Teknikvetenskap	Engineering and technology
Teknisk personal	Technical staff
Tekniskt vetenskapsområde	Area of research: technology
Tidsbegränsad anställning	Temporary employment
Tillsvidareanställning	Employed until further notice
Tjänstebestämmelse	Type of staff post
Tjänstekategori	Type of employment
Totalt	Total
Universitet	University
Utbildningsnivå	Attained level of education
Vetenskapsområde	Area of research
Veterinärmedicin	Veterinary medicine
Vårdhögskola	University college of health sciences
Övriga forskningsområden	Other research areas